

Benutzerhandbuch kontool pro

Erstellt von Andre Krohne

Kontool pro

Version: 1.1

vom 10.10.2022

kantiko GmbH
Am Kiebitzberg 15
14532 Kleinmachnow

Tel.: +49 (0) 30 83212 360
Fax: +49 (0) 30 80929 210
Email: kontoolpro@kontool.de

www.kontool.de
www.blog.kontool.de
www.kantiko.com

Inhaltsverzeichnis

1. Vorwort.....	3
2. Funktionalitäten.....	4
2.1 Log-In.....	4
2.2 Der „Home“ Bildschirm	5
2.2.1 Status- und Funktionsleiste	5
2.2.2 Einstellungen & Strukturpflege.....	6
2.2.3 Dashboard.....	14
2.2.3.1 Gewinn und Verlust.....	14
2.2.3.2 Bilanz	23
2.2.3.3 Cash-Flow.....	37
2.2.4 Analytics.....	38
2.2.5 Daten & Teilpläne.....	39
2.2.5.1 Details	41
2.2.5.2 Workflow	51
3. Support	52

1. Vorwort

Dieses Handbuch dient als Anleitung für die Nutzung von kontool pro für ihr Unternehmen oder ihre Mandanten.

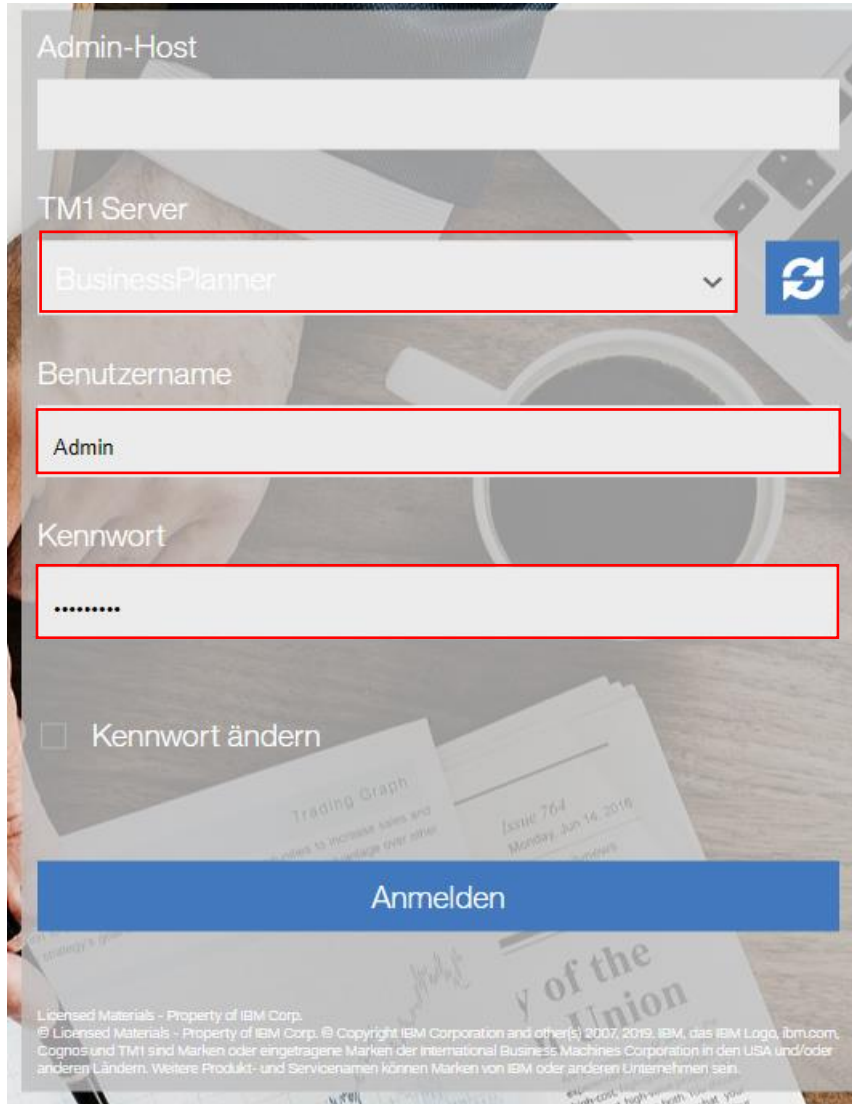
Mit kontool pro ist es Ihnen und Ihren Mandanten möglich, einen umfangreichen Überblick über sämtliche betriebswirtschaftlichen Kennzahlen im Unternehmen zu bekommen. Zusätzlich bietet Ihnen kontool pro die Möglichkeit eine detaillierte integrierte Finanzplanung, bestehend aus GuV, Bilanz und Cash-Flow Berechnung, für Ihr Unternehmen aufzustellen, um so einen noch exaktere Planung zu ermöglichen.

Mit kontool pro behalten sie zukünftig ihre aktuelle Vermögens-, Finanz- und Ertragslage im Blick und treffen auf dieser Basis ihre betriebswirtschaftlichen Entscheidungen für die Zukunft.

Dieses Handbuch hilft Ihnen dabei, das System kontool pro schnell zu implementieren und dient in Zukunft auch nach dem Einführungsprojekt incl. Schulung als Leitfaden und Bedienungshilfe.

2. Funktionalitäten

2.1 Log-In



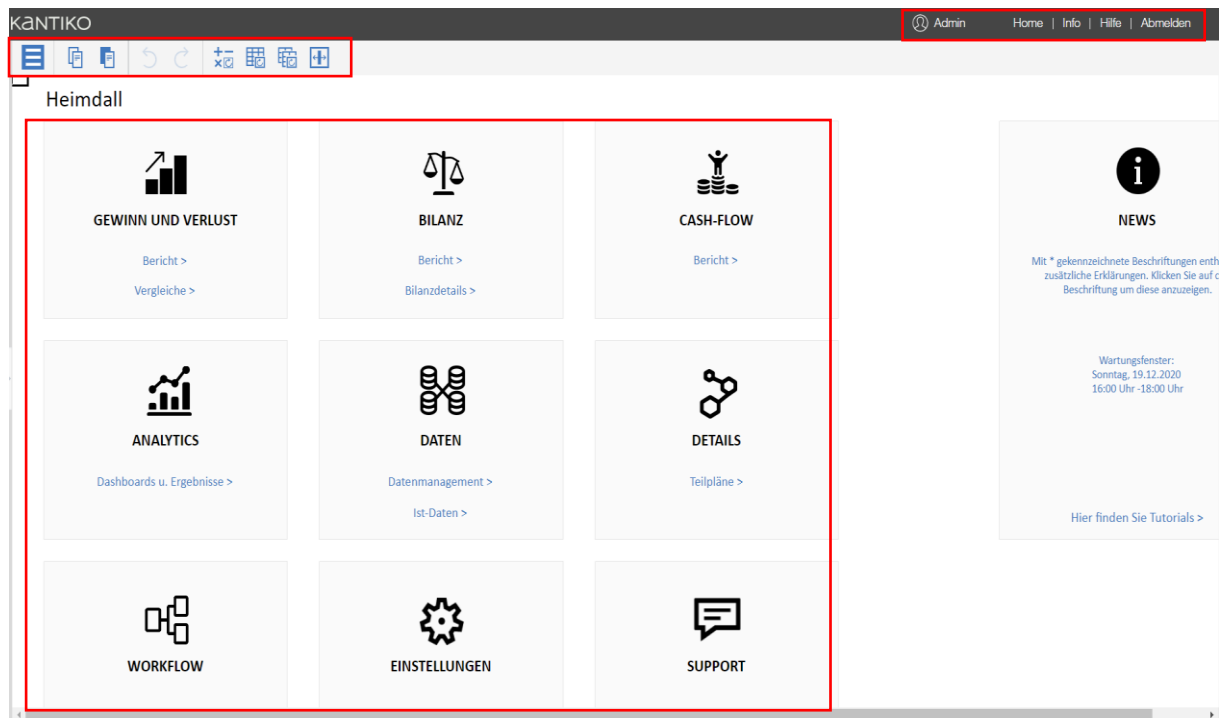
The screenshot shows the login page for Kontoolpro. It features a background image of a person's hands typing on a laptop. The form includes the following fields and elements:

- Admin-Host:** A text input field.
- TM1 Server:** A dropdown menu with "BusinessPlanner" selected and a refresh icon to its right.
- Benutzername:** A text input field containing "Admin".
- Kennwort:** A password input field with masked characters (dots).
- Kenntwort ändern:** A checkbox that is currently unchecked.
- Anmelden:** A prominent blue button.
- Footer:** Small text at the bottom: "Licensed Materials - Property of IBM Corp. © Licensed Materials - Property of IBM Corp. © Copyright IBM Corporation and others (s) 2007, 2019. IBM, das IBM Logo, ibm.com, Cognos und TM1 sind Marken oder eingetragene Marken der International Business Machines Corporation in den USA und/oder anderen Ländern. Weitere Produkt- und Servicenamen können Marken von IBM oder anderen Unternehmen sein."

Um kontool pro nutzen zu können, melden Sie sich mit Ihrem Benutzernamen und Kennwort an. Falls nicht standardmäßig hinterlegt, haben Sie hier ebenfalls die Möglichkeit Ihren TM1 Server über das Drop/Down-Menü auszuwählen. Klicken Sie anschließend auf „ANMELDEN“.

2.2 Der „Home“ Bildschirm

2.2.1 Status- und Funktionsleiste









Nach dem Log-In gelangen Sie direkt auf den Home Bildschirm von kontool pro. Oben finden Sie eine Statusleiste mit den Anmeldeinformationen, sowie einer Hilfe. Darunter befindet sich Ihre Funktionsleiste in kontool pro mit den Funktionalitäten:

- **Aktionsmenü:** Hier können Sie Daten exportieren und speichern
- **Kopieren:** Über diesen Button können Daten kopiert werden
- **Einfügen:** Über diesen Button können Daten eingefügt werden
- **Dateneingabe rückgängig:** Macht Ihre letzte Eingabe rückgängig
- **Dateneingabe Wiederholen:** Fügt die rückgängig gemachten Daten wieder ein
- **Neu berechnen:** Berechnet das Arbeitsblatt nach Wertänderungen neu
- **Aktuelles Arbeitsblatt neu aufbauen:** Das aktuelle Arbeitsblatt wird aktualisiert
- **Aktuelles Buch neu aufbauen:** Die gesamte Datenbasis wird aktualisiert
- **Ausgewählte Spaltenbreite automatisch anpassen:** Passt Spaltenbreite gemäß Inhalt an

2.2.2 Einstellungen & Strukturpflege

In den Einstellungen hinterlegen Sie in kontool pro wichtige Parameter für Ihr Unternehmen, die Steuer, als auch für Gewinn- und Verlustrechnung sowie Cash-Flow.

 GUV EINSTELLUNGEN GuV Einstellungen > GuV Struktur >	 GUV MAPPING GuV Mapping >
 BILANZ EINSTELLUNGEN Bilanz Einstellungen > Bilanz Struktur >	 BILANZ MAPPING Bilanz Mapping >
 UNTERNEHMENSEINSTELLUNGEN Unternehmensstruktur >	 STEUERTABELLEN Steuertabellen >

GuV Einstellungen

Über den Bereich **GuV Einstellungen** gelangen Sie in eine GuV-Sicht, die Ihnen die Möglichkeit bietet zu definieren, ob es sich in der GuV um Ertrags. Oder Aufwandskonten handelt. Des Weiteren treffen Sie in diesem Bericht Bilanzzuordnungen und ggf. Steuersätze aus einer hinterlegten Steuertabelle. Diese Einstellung sind u.a. wichtig für die integrierte Finanzplanung und die Cash-Flow Berechnung in kontool pro.

Einstellungen GuV-Konto	*Erfolgswirkung	*Plan Beleg	*Steuer-Tabelle	*Bilanzkontotyp	*Bilanzkonto
20. Jahresüberschuss/Jahresfehlbetrag					
14. Ergebnis der gewöhnlichen Geschäftstätigkeit					
Rohertrag					
1. Umsatzerlöse					
1.a) Umsatz Rennräder	Umsatz			Forderungen Lieferung u. Leistung	1.a Forderungen LuL
1.b) Umsatz Mountainbikes	Umsatz			Forderungen Lieferung u. Leistung	1.a Forderungen LuL
1.c) Umsatz E-Roller	Umsatz			Forderungen Lieferung u. Leistung	1.a Forderungen LuL
1.d) Sonstige Erlöse	Umsatz			Forderungen Lieferung u. Leistung	1.a Forderungen LuL
1.e) sonstige betriebliche Erträge	Umsatz			Forderungen Lieferung u. Leistung	1.a Forderungen LuL
2. Erhöhung oder Verminderung des Bestands an fertigen und unfertigen Erzeugnissen	Ertrag			Lager	2. unfertige Erzeugnisse, Leistungen
3. andere aktivierte Eigenleistungen	Ertrag			Anlagevermögen	II. Sachanlagen
5. Materialaufwand	Aufwand			Verbindlichkeiten Lieferung u. Leistung	IV. Verbindlichkeiten aus Lieferungen und Leistungen
6. Personalaufwand					
6.a) Löhne und Gehälter	Aufwand				
6.b) Lohnnebenkosten	Aufwand				
6.c) Personalaufwand (import/manuell)	Aufwand				
7. Abschreibungen					
7.a) auf immaterielle Vermögensgegenstände des Anlagevermögens					
7.a1) aus Investition	Abschreibung			Anlagevermögen	1. Konzessionen, gewerbliche Schutzrechte
7.a2) aus Bestand	Abschreibung			Anlagevermögen	1. Konzessionen, gewerbliche Schutzrechte
7.b) auf Sachanlagevermögen					
7.b1) aus Investition	Abschreibung			Anlagevermögen	2. technische Anlagen und Maschinen
7.b2) aus Bestand	Abschreibung			Anlagevermögen	2. technische Anlagen und Maschinen
7.c) auf Gebäude					
7.c1) aus Investition	Abschreibung			Anlagevermögen	1. Grundstücke, grundstücksgleiche Rechte und Bauten auf fremden Grundstücken
7.c2) aus Bestand	Abschreibung			Anlagevermögen	1. Grundstücke, grundstücksgleiche Rechte und Bauten auf fremden Grundstücken
7.d) sonstige Abschreibungen	Abschreibung			Anlagevermögen	3. andere Anlagen, Betriebs- und Geschäftsausstattung
8. sonstige betriebliche Aufwendungen					
8.a) Raumkosten					
8.a1) Mieten & Nebenkosten	Aufwand	ja			
8.a2) Gas, Strom, Energiekosten	Aufwand				
8.a3) Sonstige Raumkosten	Aufwand				
8.b) Betriebliche Steuern	Aufwand				
8.c) Versicherungen / Abgaben	Aufwand				
8.d) Besondere Kosten	Aufwand				
8.a) Kfz-Kosten					
8.a1) Kfz-Kosten, laufend					
8.a2) Kfz-Kosten, Leasing					

Standardmäßig bietet Ihnen kontool pro eine Vordefinition der GuV, ob es sich bei den entsprechenden Konten um Umsätze, Erträge, Aufwendungen, Abschreibungen der Zuschreibungen handelt. Durch Klick in die jeweilige Zelle, haben Sie die Möglichkeit die Einstellung zu ändern.

Einstellungen GuV-Konto	*Erfolgswirkung	*Plan Beleg	*Steuer-Tabelle	*Bilanzkontotyp	*Bilanzkonto
20. Jahresüberschuss/Jahresfehlbetrag					
14. Ergebnis der gewöhnlichen Geschäftstätigkeit					
Rohertrag					
1. Umsatzerlöse					
1.a) Erlöse 19 Proz. USt - Rennräder	Umsatz			Forderungen Lieferung u. Leistung	1.a Forderungen LuL
1.b) Erlöse 19 Proz. USt - E-Bikes	Umsatz			Forderungen Lieferung u. Leistung	1.a Forderungen LuL
1.c) Erlöse 19 Proz. USt - Mountainbikes	Umsatz			Forderungen Lieferung u. Leistung	1.a Forderungen LuL
1.d) Sonstige Erlöse	Umsatz			Forderungen Lieferung u. Leistung	1.a Forderungen LuL
1.e) sonstige betriebliche Erträge	Umsatz			Sonstige Forderungen	4. Sonstige Forderungen
2. Erhöhung oder Verminderung des Bestands an fertigen und unfertigen Erzeugnissen	Ertrag			Lager	2. unfertige Erzeugnisse, Leistungen
3. andere aktivierte Eigenleistungen	Ertrag			Anlagevermögen	II. Sachanlagen
5. Materialaufwand	Aufwand			Verbindlichkeiten Lieferung u. Leistung	IV. Verbindlichkeiten aus Lieferungen und Leistungen
6. Personalaufwand					
6.a) Löhne und Gehälter	Aufwand				
6.b) Lohnnebenkosten	Aufwand				
6.c) Personalaufwand (import/manuell)	Aufwand				
7. Abschreibungen					
7.a) auf immaterielle Vermögensgegenstände des Anlagevermögens					
7.a1) aus Investition	Abschreibung			Anlagevermögen	1. Konzessionen, gewerbliche Schutzrechte
7.a2) aus Bestand	Abschreibung			Anlagevermögen	1. Konzessionen, gewerbliche Schutzrechte
7.b) auf Sachanlagevermögen					
7.b1) aus Investition	Abschreibung			Anlagevermögen	2. technische Anlagen und Maschinen
7.b2) aus Bestand	Abschreibung			Anlagevermögen	2. technische Anlagen und Maschinen
7.c) auf Gebäude					
7.c1) aus Investition	Abschreibung			Anlagevermögen	1. Grundstücke, grundstücksgleiche Rechte und Bauten auf fremden Grundstücken
7.c2) aus Bestand	Abschreibung			Anlagevermögen	1. Grundstücke, grundstücksgleiche Rechte und Bauten auf fremden Grundstücken
7.d) sonstige Abschreibungen	Abschreibung			Anlagevermögen	3. andere Anlagen, Betriebs- und Geschäftsausstattung
8. sonstige betriebliche Aufwendungen					
8.a) Raumkosten					
8.a1) Mieten & Nebenkosten	Aufwand	ja			
8.a2) Gas, Strom, Energiekosten	Aufwand				
8.a3) Sonstige Raumkosten	Aufwand				
8.b) Betriebliche Steuern	Aufwand				
8.c) Versicherungen / Abgaben	Aufwand				
8.d) Besondere Kosten	Aufwand				

Im zweiten Schritt kann von ihnen definiert werden, ob sie die entsprechende Position auf Ebene von Planbelegen planen möchten. In diesem Fall ist hier von ihnen „ja“ auszuwählen. Im Fall einer Planung auf Planbelegebene, können sie z.B. Raumkosten wie Mieten noch differenzierte planen. Beispielsweise summieren sich die geplanten von 3 unterschiedlichen Objekte in die Mieten.

UNTERNEHMEN Beispiel GmbH	WÄHRUNG Lokalwährung	PLANBELEG AKTIV ja
JAHR 2022	VERSION Initiale Version	Zurück zur GuV > Bedienungshinweis *
SZENARIO Plan	GUV KONTO 8.a1) Mieten & Nebenkosten	

Beleg-Nr.	Beschreibung	Jan. - Dez.	Januar	Februar	März	April	Mai	Juni	Juli	August	September	Oktober	November	Dezember	Belegkommentar
—	Alle Belege	66.000,00	5.500,00	5.500,00	5.500,00	5.500,00	5.500,00	5.500,00	5.500,00	5.500,00	5.500,00	5.500,00	5.500,00	5.500,00	
B_001	Miete Objekt 1	12.000,00	1.000,00	1.000,00	1.000,00	1.000,00	1.000,00	1.000,00	1.000,00	1.000,00	1.000,00	1.000,00	1.000,00	1.000,00	
B_002	Miete Objekt 2	20.000,00	1.666,67	1.666,67	1.666,67	1.666,67	1.666,67	1.666,67	1.666,67	1.666,67	1.666,67	1.666,67	1.666,67	1.666,67	
B_003	Miete Objekt 3	34.000,00	2.833,33	2.833,33	2.833,33	2.833,33	2.833,33	2.833,33	2.833,33	2.833,33	2.833,33	2.833,33	2.833,33	2.833,33	

Bitte beachten sie, wenn die Planung auf Planbelege aktiv ist, ist es ausschließlich möglich über die Planbelege zu planen. Sollten sie weiterhin auf dem Konto planen wollen (hier: 8.a1) Mieten & Nebenkosten) ist bei „Planbeleg aktiv“ ein „nein“ zu setzen.

Arbeiten sie in kontool pro mit unterschiedlichen Steuertabellen, können sie diese im Bericht „Steuer-Tabelle“ auswählen.

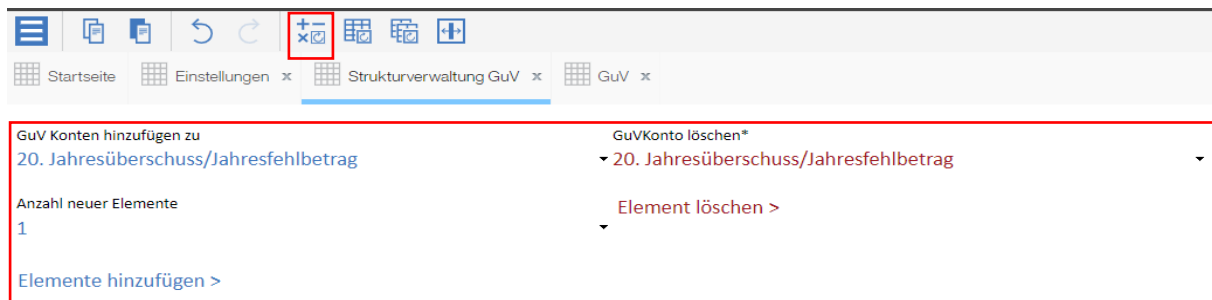
Der Bilanzkontentyp du das Bilanzkonto sind ebenfalls bereits vorselektiert. Durch klick in eine jeweilige Zelle, können sie hier natürlich ebenfalls vom Standard abweichen. Hierbei gibt der **Bilanzkontentyp** stets die Bilanz**position** an und das Bilanzkonto, dass eigentliche Konto, welches bilanziell angesprochen werden soll. Wählen sie also stets zuerst über den Bilanzkontentyp die entsprechende Position in der Bilanz aus und selektieren im Anschluss das zugehörige Konto.

Wichtig zu wissen: Wenn in kontool pro keine Bilanzposition im Rahmen der integrierten Finanzplanung ausgewählt wurde und die Zelle leer bzw. grau hinterlegt ist, orientiert sich kontool pro immer am Bankkonto der Bilanz.

GuV Struktur

Im Bereich **GuV Struktur** können Sie die in kontool pro hinterlegte Struktur verändern. Es können Elemente gelöscht bzw. hinzugefügt und umbenannt werden.

Zum Umbenennen, klicken sie bei der Übersicht GuV Konten und/oder der Bezeichnung in die entsprechende Zelle und benennen sie um. Denke sie auch hier im Anschluss stets an das speichern über den Button „neu berechnen“.



Übersicht GuV Konten	Bezeichnung*
– 20. Jahresüberschuss/Jahresfehlbetrag	20. Jahresüberschuss/Jahresfehlbetrag
– 14. Ergebnis der gewöhnlichen Geschäftstätigkeit	14. Ergebnis der gewöhnlichen Geschäftstätigkeit
– Rohertrag	Rohertrag
– 1. Umsatzerlöse	1. Umsatzerlöse
1.a) Erlöse 19 Proz. USt - Rennräder	1.a) Erlöse 19 Proz. USt - Rennräder
1.b) Erlöse 19 Proz. USt - E-Bikes	1.b) Erlöse 19 Proz. USt - E-Bikes
1.c) Erlöse 19 Proz. USt - Mountainbikes	1.c) Erlöse 19 Proz. USt - Mountainbikes
1.d) Sonstige Erlöse	1.d) Sonstige Erlöse
1.e) sonstige betriebliche Erträge	1.e) sonstige betriebliche Erträge
2. Erhöhung oder Verminderung des Bestands an fertigen und unfertigen	2. Erhöhung oder Verminderung des Bestands an fertigen und unfertigen Erzeugnissen
3. andere aktivierte Eigenleistungen	3. andere aktivierte Eigenleistungen
5. Materialaufwand	5. Materialaufwand
– 6. Personalaufwand	6. Personalaufwand
6.a) Löhne und Gehälter	6.a) Löhne und Gehälter
6.b) Lohnnebenkosten	6.b) Lohnnebenkosten
6.c) Personalaufwand (Import/manuell)	6.c) Personalaufwand (Import/manuell)

Möchten sie Elemente löschen oder neu hinzufügen, wähle sie die entsprechende GuV Position aus, bei der sie ein Element löschen oder hinzufügen möchten. Sie haben die Möglichkeit zu definieren, wie viele neue Elemente hinzugefügt werden sollen. Im Anschluss können sie neu angelegte Elemente bearbeiten. Achten sie besonders beim Löschen von Elementen darauf, dass sie nicht versehentlich Elemente löschen, die bestehen bleiben sollten.

Bilanz Einstellungen

Über den Bereich **Bilanz Einstellungen** gelangen Sie in eine Bilanz-Sicht, die Ihnen, analog zu den GuV Einstellungen, die Möglichkeit bietet zu definieren, welcher Bilanzkontotyp zugrunde gelegt wird. Des Weiteren treffen Sie Zuordnungen in Bezug auf die Gegenbuchungskonten und ggf. Steuersätze aus einer hinterlegten Steuertabelle. Diese Einstellung sind u.a. wichtig für die integrierte Finanzplanung und die Cash-Flow Berechnung in kontool pro.

Einstellungen Bilanz-Konto	Bilanzkontotyp*	Steuer-Tabelle*	Bilanz-Gegenbuchungskategorie*	Bilanz-Gegenbuchungskonto*
– Bilanzsumme				
– Summe Aktiva				
– A. ANLAGEVERMÖGEN				
– I. Imm. Vermögensgegenstände				
1. Konzessionen, gewerbliche Schutzrechte	Anlagevermoegen	Vst.-Tabelle 1	Verbindlichkeiten Lieferung u. Leistung	IV. Verbindlichkeiten aus Lieferungen und Leistungen
2. Geschäfts- oder Firmenwert	Anlagevermoegen	Vst.-Tabelle 1	Verbindlichkeiten Lieferung u. Leistung	IV. Verbindlichkeiten aus Lieferungen und Leistungen
3. geleistete Anzahlungen	Anlagevermoegen	Vst.-Tabelle 1	Keine Zuordnung	
– II. Sachanlagen				
1. Grundstücke, grundstücksgleiche Rechte und Bauten auf fremden Grundstücken	Anlagevermoegen	Vst.-Tabelle 1	Forderungen Lieferung u. Leistung	I. Forderungen aus Lieferungen und Leistungen
2. technische Anlagen und Maschinen	Anlagevermoegen	Vst.-Tabelle 1	Forderungen Lieferung u. Leistung	I. Forderungen aus Lieferungen und Leistungen
3. andere Anlagen, Betriebs- und Geschäftsausstattung	Anlagevermoegen	Vst.-Tabelle 1	Forderungen Lieferung u. Leistung	I. Forderungen aus Lieferungen und Leistungen
4. geleistete Anzahlungen und Anlagen im Bau	Anlagevermoegen	Vst.-Tabelle 1	Verbindlichkeiten Lieferung u. Leistung	IV. Verbindlichkeiten aus Lieferungen und Leistungen
– III. Finanzanlagen				
2. Ausleihungen an verbundene Unternehmen	Anlagevermoegen	Vst.-Tabelle 1	Keine Zuordnung	
3. Beteiligungen	Anlagevermoegen	Vst.-Tabelle 1	Sonstige Verbindlichkeiten	VIII. Sonstige Verbindlichkeiten
4. Ausleihen an Unternehmen mit Beteiligungen	Anlagevermoegen	Vst.-Tabelle 1	Sonstige Verbindlichkeiten	I. Anleihen
5. Wertpapiere des Anlagevermögens	Anlagevermoegen	Vst.-Tabelle 1	Sonstige Verbindlichkeiten	I. Anleihen
6. sonstige Ausleihungen	Anlagevermoegen	Vst.-Tabelle 1	Sonstige Verbindlichkeiten	VIII. Sonstige Verbindlichkeiten
– B. UMLAUFVERMÖGEN				
– I. Vorräte				
1. Roh-, Hilfs- und Betriebsstoffe	Lager	Vst.-Tabelle 1	Verbindlichkeiten Lieferung u. Leistung	IV. Verbindlichkeiten aus Lieferungen und Leistungen
2. unfertige Erzeugnisse, Leistungen	Lager	Vst.-Tabelle 1	Verbindlichkeiten Lieferung u. Leistung	IV. Verbindlichkeiten aus Lieferungen und Leistungen
3. fertige Erzeugnisse und Waren	Lager	Vst.-Tabelle 1	Verbindlichkeiten Lieferung u. Leistung	IV. Verbindlichkeiten aus Lieferungen und Leistungen
4. geleistete Anzahlungen	Sonstige Forderungen			

Auch im Bilanzbereich haben sie bereits Standardeinstellung im Hinblick auf die Bilanzzuordnung hinterlegt. Abweichend vom Standard, können sie den Bilanzkontotyp anpassen und auf eine hinterlegte Steuertabelle zugreifen.

Das Vorgehen in den Bereichen Bilanz-Gegenbuchungskategorie und Bilanz-Gegenbuchungskonto, verhalten sich analog zum Bilanzkontotyp und Bilanzkonto in den GuV Einstellungen. Wenn wie hier Anpassungen vornehmen möchten, wählen sie also zuerst die entsprechende Bilanz-Gegenbuchungskategorie und anschließend das Gegenbuchungskonto aus. Auch hier gilt:

Wenn in kontool pro keine Bilanzposition im Rahmen der integrierten Finanzplanung ausgewählt wurde und die Zelle leer bzw. grau hinterlegt ist, orientiert sich kontool pro immer am Bankkonto der Bilanz. Da es bilanziell bei bestimmten Bereichen inhaltlich keinen Sinn macht, sich auf ein anderes Gegenbuchungskonto als die Bank zu beziehen, können graue Zellen nicht verändert werden und sind im Rahmen einer integrierten Finanzplanung vordefiniert.

Bilanz Struktur

Im Bereich **Bilanz Struktur** können Sie die in kontool pro hinterlegte Struktur verändern. Es können Elemente gelöscht bzw. hinzugefügt und umbenannt werden.

Zum Umbenennen, klicken sie bei der Bilanz GuV Konten und/oder der Bezeichnung in die entsprechende Zelle und benennen sie um. Denke sie auch hier im Anschluss stets an das Speichern über den Button „neu berechnen“.

Bilanz Konten hinzufügen zu Bilanzsumme	Bilanzkonto löschen* ▼ Bilanzsumme
Anzahl neuer Elemente 1	Element löschen >

Elemente hinzufügen >

Übersicht Bilanz Konten	Bezeichnung*
– Bilanzsumme	Bilanzsumme
– Summe Aktiva	Summe Aktiva
– A. ANLAGEVERMÖGEN	A. ANLAGEVERMÖGEN
– I. Imm. Vermögensgegenstände	I. Imm. Vermögensgegenstände
1. Konzessionen, gewerbliche Schutzrechte	1. Konzessionen, gewerbliche Schutzrechte
2. Geschäfts- oder Firmenwert	2. Geschäfts- oder Firmenwert
3. geleistete Anzahlungen	3. geleistete Anzahlungen
– II. Sachanlagen	II. Sachanlagen
1. Grundstücke, grundstücksgleiche Rechte und Bauten auf fremden Grundstücken	1. Grundstücke, grundstücksgleiche Rechte und Bauten auf fremden Grundstücken
2. technische Anlagen und Maschinen	2. technische Anlagen und Maschinen
3. andere Anlagen, Betriebs- und Geschäftsausstattung	3. andere Anlagen, Betriebs- und Geschäftsausstattung
4. geleistete Anzahlungen und Anlagen im Bau	4. geleistete Anzahlungen und Anlagen im Bau
– III. Finanzanlagen	III. Finanzanlagen
2. Ausleihungen an verbundene Unternehmen	2. Ausleihungen an verbundene Unternehmen
3. Beteiligungen	3. Beteiligungen
4. Ausleihen an Unternehmen mit Beteiligungen	4. Ausleihen an Unternehmen mit Beteiligungen
5. Wertpapiere des Anlagevermögens	5. Wertpapiere des Anlagevermögens
6. sonstige Ausleihungen	6. sonstige Ausleihungen
– B. UMLAUFVERMÖGEN	B. UMLAUFVERMÖGEN
– I. Vorräte	I. Vorräte
1. Roh-, Hilfs- und Betriebsstoffe	1. Roh-, Hilfs- und Betriebsstoffe
2. unfertige Erzeugnisse, Leistungen	2. unfertige Erzeugnisse, Leistungen
3. fertige Erzeugnisse und Waren	3. fertige Erzeugnisse und Waren
4. geleistete Anzahlungen	4. geleistete Anzahlungen
– II. Forderungen und sonstige Vermögensgegenstände	II. Forderungen und sonstige Vermögensgegenstände

Möchten sie Elemente löschen oder neu hinzufügen, wähle sie die entsprechende Bilanz Position aus, bei der sie ein Element löschen oder hinzufügen möchten. Sie haben die Möglichkeit zu definieren, wie viele neue Elemente hinzugefügt werden sollen. Im Anschluss können sie neu angelegte Elemente bearbeiten. Achten sie besonders beim Löschen von Elementen darauf, dass sie nicht versehentlich Elemente aus der Bilanz löschen, die bestehen bleiben sollten.

GUV KONTO	IST-DATEN KONTO
20. Jahresüberschuss/Jahresfehlbetrag	
GuV Konto	Ist-Daten Konten*
20. Jahresüberschuss/Jahresfehlbetrag	
14. Ergebnis der gewöhnlichen Geschäftstätigkeit	
Rohrertrag	
1. Umsatzerlöse	
1.a) Umsatzerlöse Rennräder	8401
1.b) Umsatz Mountainbikes	8402

GuV/Bilanz Mapping

Treffen Sie im Bereich **GuV/Bilanz Mapping** die entsprechenden Zuordnungen Ihrer Kontonummern aus dem VORSYSTEM zur hinterlegten GuV/Bilanz in kontool pro. Diese Informationen sind wichtig für den Import der IST-Daten.

SUV KONTO	IST-DATEN KONTO
20. Jahresüberschuss/Jahresfehlbetrag	
GuV Konto	Ist-Daten Konten*
20. Jahresüberschuss/Jahresfehlbetrag	
14. Ergebnis der gewöhnlichen Geschäftstätigkeit	
Rohrertrag	
1. Umsatzerlöse	
1.a) Umsatz Rennräder	8401
1.b) Umsatz Mountainbikes	8402
1.c) Umsatz E-Roller	8403
1.d) Sonstige Erlöse	8000-8195,8200-8399,8404-8519,8700-8799,8950-8959,8400
1.e) sonstige betriebliche Erträge	2660-2669,8196-8199,8520-8590,8600-8649,8906-8909,8918,8920-8939,8948
2. Erhöhung oder Verminderung des Bestands an fertigen und unfertigen Erzeu.	8960-8989
3. andere aktivierte Eigenleistungen	8990-8999
5. Materialaufwand	3000-3969,4000-4099,8591-8599,8900-8905,8910-8917,8919,8940-8947,8949
6. Personalaufwand	
6.a) Löhne und Gehälter	
6.b) Lohnnebenkosten	
6.c) Personalaufwand (Import/manuell)	4100-4138,4140-4199,4990,4995
7. Abschreibungen	
7.a) auf immaterielle Vermögensgegenstände des Anlagevermögens	
7.a1) aus Investition	
7.a2) aus Bestand	4822-4829
7.b) auf Sachanlagevermögen	
7.b1) aus Investition	
7.b2) aus Bestand	4830,4832-4899
7.c) auf Gebäude	
7.c1) aus Investition	
7.c2) aus Bestand	4831
7.d) sonstige Abschreibungen	2400-2499,4815-4821,4993
8. sonstige betriebliche Aufwendungen	
8.a) Raumkosten	
8.a1) Mieten & Nebenkosten	4200-4227
8.a2) Gas, Strom, Energiekosten	4228-4249



BILANZ KONTO

IST-DATEN KONTO

Bilanzsumme



Bilanz Konto

Ist-Daten Konten*



— Bilanzsumme	
— Summe Aktiva	
— A. ANLAGEVERMÖGEN	
— I. Imm. Vermögensgegenstände	
1. Konzessionen, gewerbliche Schutzrechte	10-48
2. Geschäfts- oder Firmenwert	
3. geleistete Anzahlungen	
— II. Sachanlagen	
1. Grundstücke, grundstücksgleiche Rechte und Bauten auf fremden Grund	
2. technische Anlagen und Maschinen	
3. andere Anlagen, Betriebs- und Geschäftsausstattung	50-499,992-995
4. geleistete Anzahlungen und Anlagen im Bau	
— III. Finanzanlagen	
2. Ausleihungen an verbundene Unternehmen	
3. Beteiligungen	500-599
4. Ausleihen an Unternehmen mit Beteiligungen	
5. Wertpapiere des Anlagevermögens	
6. sonstige Ausleihungen	
— B. UMLAUFVERMÖGEN	
— I. Vorräte	
1. Roh-, Hilfs- und Betriebsstoffe	3970-3989,7140-7999
2. unfertige Erzeugnisse, Leistungen	7000-7139
3. fertige Erzeugnisse und Waren	
4. geleistete Anzahlungen	
— II. Forderungen und sonstige Vermögensgegenstände	
— 1. Forderungen LuL	
1.a Forderungen LuL	996-999,1300-1309,1330-1339,1400-1499,1593
2. Forderungen gegen verbundene Unternehmen	
3. Forderungen gegen Unternehmen, mit denen ein Beteiligungsverhältnis	
4. Sonstige Forderungen	830-839,1310-1326,1350-1399,1500-1527,1530-1544,1547-1555,1590-1591,1594-1599,9860-
BP - Forderungen Vorsteuer	
RP - Forderungen Zinsen	

2.2.3 Dashboard

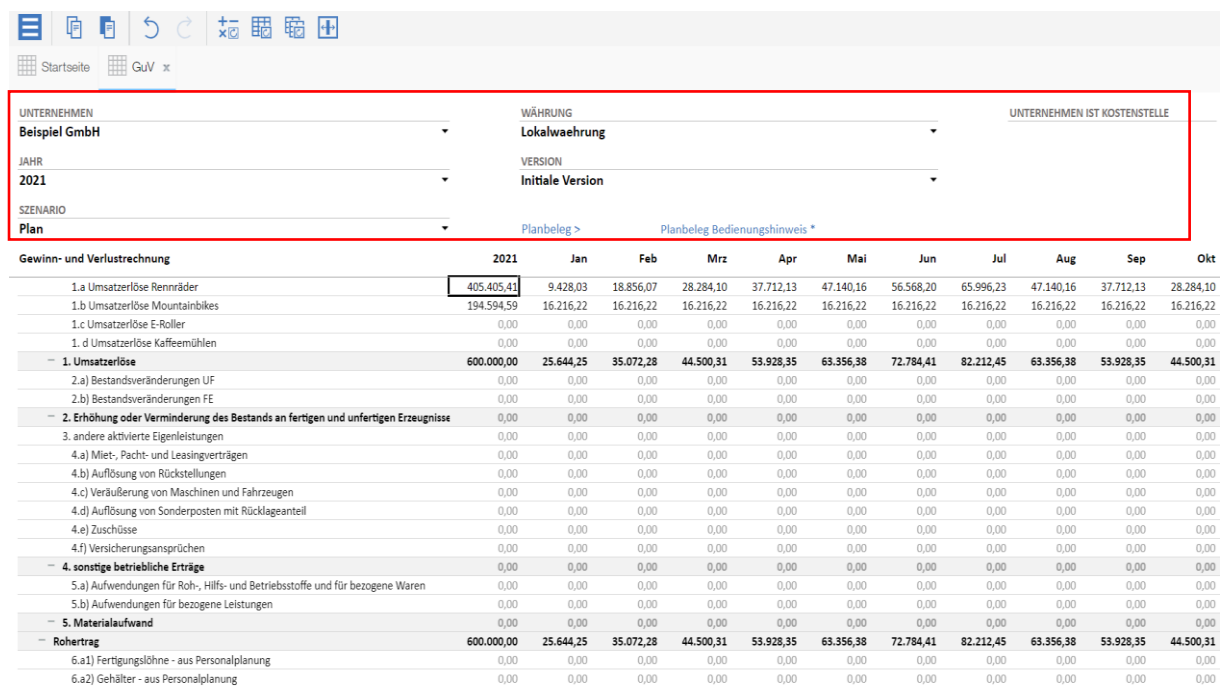
Unterhalb der Funktionsleiste, sehen Sie Ihr Dashboard mit den folgenden Kacheln/Bereichen:

1. Gewinn und Verlust
2. Bilanz
3. Cash-Flow
4. Analytics
5. Daten
6. Details
7. Workflow
8. Einstellungen
9. Support

2.2.3.1 Gewinn und Verlust

Über die Kachel **Gewinn und Verlust**, haben Sie die Möglichkeit in den Bericht oder in den Vergleich zu gelangen.

GuV Bericht



The screenshot shows the 'GuV Bericht' (Income Statement Report) interface. At the top, there are navigation icons and a breadcrumb trail: 'Startseite' > 'GuV x'. Below this is a filter bar with the following settings:

- UNTERNEHMEN:** Beispiel GmbH
- WÄHRUNG:** Lokalwährung
- UNTERNEHMEN IST KOSTENSTELLE:** (checked)
- JAHR:** 2021
- VERSION:** Initiale Version
- SZENARIOS:** Plan
- Planbeleg >** (selected)
- Planbeleg Bedienungshinweis *** (available)

The main table is titled 'Gewinn- und Verlustrechnung' and displays data for the year 2021, broken down by month from January to October. The columns are: 2021, Jan, Feb, Mrz, Apr, Mai, Jun, Jul, Aug, Sep, Okt. The rows represent various financial items, including sales (Umsatzerlöse), cost of sales (Materialaufwand), and operating expenses (sonstige betriebliche Erträge). The total profit (Rohertrag) is shown at the bottom of the table.

Gewinn- und Verlustrechnung	2021	Jan	Feb	Mrz	Apr	Mai	Jun	Jul	Aug	Sep	Okt
1.a Umsatzerlöse Rennräder	405.405,41	9.428,03	18.856,07	28.284,10	37.712,13	47.140,16	56.568,20	65.996,23	47.140,16	37.712,13	28.284,10
1.b Umsatzerlöse Mountainbikes	194.594,59	16.216,22	16.216,22	16.216,22	16.216,22	16.216,22	16.216,22	16.216,22	16.216,22	16.216,22	16.216,22
1.c Umsatzerlöse E-Roller	0,00	0,00	0,00	0,00	0,00	0,00	0,00	0,00	0,00	0,00	0,00
1. d Umsatzerlöse Kaffeemühlen	0,00	0,00	0,00	0,00	0,00	0,00	0,00	0,00	0,00	0,00	0,00
1. Umsatzerlöse	600.000,00	25.644,25	35.072,28	44.500,31	53.928,35	63.356,38	72.784,41	82.212,45	63.356,38	53.928,35	44.500,31
2.a) Bestandsveränderungen UF	0,00	0,00	0,00	0,00	0,00	0,00	0,00	0,00	0,00	0,00	0,00
2.b) Bestandsveränderungen FE	0,00	0,00	0,00	0,00	0,00	0,00	0,00	0,00	0,00	0,00	0,00
2. Erhöhung oder Verminderung des Bestands an fertigen und unfertigen Erzeugnisse	0,00	0,00	0,00	0,00	0,00	0,00	0,00	0,00	0,00	0,00	0,00
3. andere aktivierte Eigenleistungen	0,00	0,00	0,00	0,00	0,00	0,00	0,00	0,00	0,00	0,00	0,00
4.a) Miet-, Pacht- und Leasingverträgen	0,00	0,00	0,00	0,00	0,00	0,00	0,00	0,00	0,00	0,00	0,00
4.b) Auflösung von Rückstellungen	0,00	0,00	0,00	0,00	0,00	0,00	0,00	0,00	0,00	0,00	0,00
4.c) Veräußerung von Maschinen und Fahrzeugen	0,00	0,00	0,00	0,00	0,00	0,00	0,00	0,00	0,00	0,00	0,00
4.d) Auflösung von Sonderposten mit Rücklageanteil	0,00	0,00	0,00	0,00	0,00	0,00	0,00	0,00	0,00	0,00	0,00
4.e) Zuschüsse	0,00	0,00	0,00	0,00	0,00	0,00	0,00	0,00	0,00	0,00	0,00
4.f) Versicherungsansprüchen	0,00	0,00	0,00	0,00	0,00	0,00	0,00	0,00	0,00	0,00	0,00
4. sonstige betriebliche Erträge	0,00	0,00	0,00	0,00	0,00	0,00	0,00	0,00	0,00	0,00	0,00
5.a) Aufwendungen für Roh-, Hilfs- und Betriebsstoffe und für bezogene Waren	0,00	0,00	0,00	0,00	0,00	0,00	0,00	0,00	0,00	0,00	0,00
5.b) Aufwendungen für bezogene Leistungen	0,00	0,00	0,00	0,00	0,00	0,00	0,00	0,00	0,00	0,00	0,00
5. Materialaufwand	0,00	0,00	0,00	0,00	0,00	0,00	0,00	0,00	0,00	0,00	0,00
Rohertrag	600.000,00	25.644,25	35.072,28	44.500,31	53.928,35	63.356,38	72.784,41	82.212,45	63.356,38	53.928,35	44.500,31
6.a1) Fertigungslöhne - aus Personalplanung	0,00	0,00	0,00	0,00	0,00	0,00	0,00	0,00	0,00	0,00	0,00
6.a2) Gehälter - aus Personalplanung	0,00	0,00	0,00	0,00	0,00	0,00	0,00	0,00	0,00	0,00	0,00
6.a3)

Im oberen Bereich des GuV Berichts, haben Sie über verschiedene Drop/Down-Menüs verschiedene Einstellungsmöglichkeiten:

- **Unternehmen:** Über das Drop/Down-Menü haben Sie die Möglichkeit zwischen den im System hinterlegten Unternehmen, Teilkonzernen und Konzernen zu wechseln
- **Jahr:** Bietet Ihnen die Möglichkeit zwischen den Jahren zu wechseln
- **Szenario:** Wechsel zwischen den einzelnen Datenebenen
- **Währung:** Bietet die Möglichkeit, sich die hinterlegten Werte in Landes- oder Fremdwährung anzeigen zu lassen (wenn Umrechnungsfaktoren hinterlegt sind). Des Weiteren kann bei z.B. Konzernen eine Anzeige in Gruppenwährung gewählt werden
- **Version:** Hier wählen Sie die entsprechende Versionsebene aus

In kontool pro haben Sie die Möglichkeit eine umfangreich integrierte Szenarien Planung durchzuführen. Daher wird zwischen „Version“ und „Szenario“ entschieden. Sie haben somit die Möglichkeit in jeder Versionsebene mehrere Szenarien abzubilden. Als Beispiel könnten Sie eine Top-/Down und eine Bottom-up Planung erstellen und hier wiederum verschiedene Planungen oder Forecastszenarien hinterlegen. Hierdurch bietet Ihnen kontool pro eine Vielzahl an Planungsmöglichkeiten.

Sie haben nun die Möglichkeit direkt im GuV Bericht mit Ihrer Planung zu starten und Werte einzugeben.

Gewinn- und Verlustrechnung	2021	Jan	Feb	März	Apr	Mai	Jun	Jul	Aug	Sep	Okt	Nov	Dez
1.a Umsatzerlöse Rennräder	405.405,41	9.428,03	18.856,07	28.284,10	37.712,13	47.140,16	56.568,20	65.996,23	75.424,26	84.852,29	94.280,32	103.708,35	113.136,38
1.b Umsatzerlöse Mountainbikes	194.594,59	16.216,22	16.216,22	16.216,22	16.216,22	16.216,22	16.216,22	16.216,22	16.216,22	16.216,22	16.216,22	16.216,22	16.216,22
1.c Umsatzerlöse E-Roller	0,00	0,00	0,00	0,00	0,00	0,00	0,00	0,00	0,00	0,00	0,00	0,00	0,00
1.d Umsatzerlöse Kaffeemühlen	0,00	0,00	0,00	0,00	0,00	0,00	0,00	0,00	0,00	0,00	0,00	0,00	0,00
1. Umsatzerlöse	600.000,00	25.644,25	35.072,28	44.500,31	53.928,35	63.356,38	72.784,41	82.212,45	91.640,48	101.068,51	110.496,54	119.924,57	129.352,60

Die Eingabe kann entweder Top-Down (in diesem Fall auf dem Knoten „Umsatzerlöse“) erfolgen oder Bottom-up (in diesem Fall unterjährig oder als Summe auf Produktebene) Wenn bereits Werte in den Zellen vorhanden sind, verteilt Kontool pro den neu eingegebenen Wert entsprechend im Verhältnis unterjährig. Sollten noch keine Werte in den Zellen vorhanden sein, erfolgt standardmäßig eine Gleichverteilung auf die einzelnen Monate.

Gewinn- und Verlustrechnung	2022	Jan	Feb	März	Apr	Mai	Jun	Jul	Aug	Sep	Okt	Nov	Dez
1.a) Umsatz Rennräder	12.000,00	1.000,00	1.000,00	1.000,00	1.000,00	1.000,00	1.000,00	1.000,00	1.000,00	1.000,00	1.000,00	1.000,00	1.000,00
1.b) Umsatz Mountainbikes	0,00	0,00	0,00	0,00	0,00	0,00	0,00	0,00	0,00	0,00	0,00	0,00	0,00
1.c) Umsatz E-Roller	0,00	0,00	0,00	0,00	0,00	0,00	0,00	0,00	0,00	0,00	0,00	0,00	0,00
1.d) Sonstige Erlöse	0,00	0,00	0,00	0,00	0,00	0,00	0,00	0,00	0,00	0,00	0,00	0,00	0,00
1.e) sonstige betriebliche Erträge	0,00	0,00	0,00	0,00	0,00	0,00	0,00	0,00	0,00	0,00	0,00	0,00	0,00
1. Umsatzerlöse	12.000,00	1.000,00	1.000,00	1.000,00	1.000,00	1.000,00	1.000,00	1.000,00	1.000,00	1.000,00	1.000,00	1.000,00	1.000,00

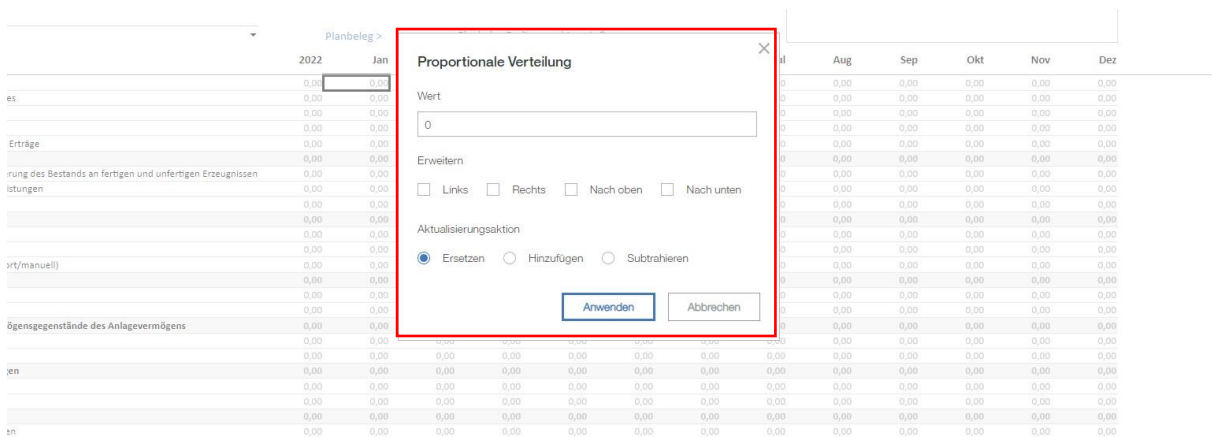
Wenn der entsprechende Werte auf dem Knotenpunkt eingegeben wird, erfolgt eine Gleichverteilung des Wertes auf die Anzahl der einzelnen Produkte.

Gewinn- und Verlustrechnung	2022	Jan	Feb	März	Apr	Mai	Jun	Jul	Aug	Sep	Okt	Nov	Dez
1.a) Umsatz Rennräder	2.400,00	200,00	200,00	200,00	200,00	200,00	200,00	200,00	200,00	200,00	200,00	200,00	200,00
1.b) Umsatz Mountainbikes	2.400,00	200,00	200,00	200,00	200,00	200,00	200,00	200,00	200,00	200,00	200,00	200,00	200,00
1.c) Umsatz E-Bikes	2.400,00	200,00	200,00	200,00	200,00	200,00	200,00	200,00	200,00	200,00	200,00	200,00	200,00
1.d) Sonstige Erträge	2.400,00	200,00	200,00	200,00	200,00	200,00	200,00	200,00	200,00	200,00	200,00	200,00	200,00
1.e) sonstige betriebliche Erträge	2.400,00	200,00	200,00	200,00	200,00	200,00	200,00	200,00	200,00	200,00	200,00	200,00	200,00
1. Umsatzerlöse	12.000,00	1.000,00	1.000,00	1.000,00	1.000,00	1.000,00	1.000,00	1.000,00	1.000,00	1.000,00	1.000,00	1.000,00	1.000,00

Wenn Sie in einer Zelle in der Eingabemaske einen Rechtsklick ausführen, erscheint ein Kontextmenü. Über das Menü können Sie Werte kopieren/einfügen, einzelne Bereiche für die Eingaben blockieren, als auch Kommentare einfügen und einen Drill-Down auf DATEV-Belegebene durchzuführen.

Zudem ermöglicht Ihnen das Kontextmenü Planwerte auf Basis unterschiedlicher Verteilformen zu verteilen. Sie können zwischen den Verteilformen:

- Proportionale Verteilung
- Gleichmässige Verteilung
- Wiederholen
- Prozentale Änderung
- Gerade Linie
- Prozentuales Wachstum
- Relativ proportionale Verteilung
- Relativ prozentuale Anpassung
- Blattelement wiederholen
- Gleichmäßige Verteilung über Blattelemente



Je nachdem für welche Verteilinstrument Sie sich entscheiden, öffnet sich ein neues Kontextmenü mit der Möglichkeit einen Wert einzupflegen. Über den Menüpunkt „erweitern“ geben Sie dem System die Information mit, ob die Werte nach rechts, nach links, nach oben oder nach unten verteilt werden. Bei dieser Auswahl können mehrere Optionen gleichzeitig ausgewählt werden.

Im folgenden Beispiel sehen Sie, wie der Plan-Wert entsprechend der hinterlegten Parameter ausgehend vom Oktober nach links auf die einzelnen Planmonate verteilt wird.

SZENARIO	Planbeleg >												
Plan	2022	Jan	Feb	März	Apr	Mai	Jun	Jul	Aug	Sep	Oktober	Nov	Dez
Gewinn- und Verlustrechnung													
1.a) Umsatz Rennräder	0,00	0,00	0,00	0,00	0,00	0,00	0,00	0,00	0,00	0,00	0,00	0,00	0,00
1.b) Umsatz Mountainbikes	0,00	0,00	0,00	0,00	0,00	0,00	0,00	0,00	0,00	0,00	0,00	0,00	0,00
1.c) Umsatz E-Roller	0,00	0,00	0,00	0,00	0,00	0,00	0,00	0,00	0,00	0,00	0,00	0,00	0,00
1.d) Sonstige Erlöse	0,00	0,00	0,00	0,00	0,00	0,00	0,00	0,00	0,00	0,00	0,00	0,00	0,00
1.e) sonstige betriebliche Erträge	0,00	0,00	0,00	0,00	0,00	0,00	0,00	0,00	0,00	0,00	0,00	0,00	0,00
1. Umsatzerlöse	0,00	0,00	0,00	0,00	0,00	0,00	0,00	0,00	0,00	0,00	0,00	0,00	0,00
2. Erhöhung oder Verminderung des Bestands an fertigen und unfertigen Erzeugnissen	0,00	0,00	0,00	0,00	0,00	0,00	0,00	0,00	0,00	0,00	0,00	0,00	0,00
3. andere aktivierte Eigenleistungen	0,00	0,00	0,00	0,00	0,00	0,00	0,00	0,00	0,00	0,00	0,00	0,00	0,00
5. Materialaufwand	0,00	0,00	0,00	0,00	0,00	0,00	0,00	0,00	0,00	0,00	0,00	0,00	0,00
6.a) Löhne und Gehälter	0,00	0,00	0,00	0,00	0,00	0,00	0,00	0,00	0,00	0,00	0,00	0,00	0,00
6.b) Lohnnebenkosten	0,00	0,00	0,00	0,00	0,00	0,00	0,00	0,00	0,00	0,00	0,00	0,00	0,00
6.c) Personalaufwand (Import/manuell)	0,00	0,00	0,00	0,00	0,00	0,00	0,00	0,00	0,00	0,00	0,00	0,00	0,00
6. Personalaufwand	0,00	0,00	0,00	0,00	0,00	0,00	0,00	0,00	0,00	0,00	0,00	0,00	0,00
7.a1) aus Investition	0,00	0,00	0,00	0,00	0,00	0,00	0,00	0,00	0,00	0,00	0,00	0,00	0,00
7.a2) aus Bestand	0,00	0,00	0,00	0,00	0,00	0,00	0,00	0,00	0,00	0,00	0,00	0,00	0,00
7.a) auf immaterielle Vermögensgegenstände des Anlagevermögens	0,00	0,00	0,00	0,00	0,00	0,00	0,00	0,00	0,00	0,00	0,00	0,00	0,00
7.b1) aus Investition	165.432,14	15.470,04	15.470,04	15.470,04	15.470,04	14.775,60	14.775,60	13.942,26	13.664,48	12.275,60	12.275,60	12.275,60	9.567,26
7.b2) aus Bestand	0,00	0,00	0,00	0,00	0,00	0,00	0,00	0,00	0,00	0,00	0,00	0,00	0,00
7.b) auf Sachanlagevermögen	165.432,14	15.470,04	15.470,04	15.470,04	14.775,60	14.775,60	13.942,26	13.664,48	12.275,60	12.275,60	12.275,60	9.567,26	9.567,26
7.c1) aus Investition	0,00	0,00	0,00	0,00	0,00	0,00	0,00	0,00	0,00	0,00	0,00	0,00	0,00
7.c2) aus Bestand	0,00	0,00	0,00	0,00	0,00	0,00	0,00	0,00	0,00	0,00	0,00	0,00	0,00

Gleichmäßige Verteilung

Wert:

Erweitern: Links Rechts Nach oben Nach unten

Aktualisierungsaktion: Ersetzen Hinzufügen Subtrahieren

SZENARIO	Planbeleg >												
Plan	2022	Jan	Feb	März	Apr	Mai	Jun	Jul	Aug	Sep	Oktober	Nov	Dez
Gewinn- und Verlustrechnung													
1.a) Umsatz Rennräder	0,00	0,00	0,00	0,00	0,00	0,00	0,00	0,00	0,00	0,00	0,00	0,00	0,00
1.b) Umsatz Mountainbikes	1.000,00	100,00	100,00	100,00	100,00	100,00	100,00	100,00	100,00	100,00	100,00	0,00	0,00
1.c) Umsatz E-Roller	0,00	0,00	0,00	0,00	0,00	0,00	0,00	0,00	0,00	0,00	0,00	0,00	0,00
1.d) Sonstige Erlöse	0,00	0,00	0,00	0,00	0,00	0,00	0,00	0,00	0,00	0,00	0,00	0,00	0,00
1.e) sonstige betriebliche Erträge	0,00	0,00	0,00	0,00	0,00	0,00	0,00	0,00	0,00	0,00	0,00	0,00	0,00
1. Umsatzerlöse	1.000,00	100,00	100,00	100,00	100,00	100,00	100,00	100,00	100,00	100,00	100,00	0,00	0,00
2. Erhöhung oder Verminderung des Bestands an fertigen und unfertigen Erzeugnissen	0,00	0,00	0,00	0,00	0,00	0,00	0,00	0,00	0,00	0,00	0,00	0,00	0,00
3. andere aktivierte Eigenleistungen	0,00	0,00	0,00	0,00	0,00	0,00	0,00	0,00	0,00	0,00	0,00	0,00	0,00
5. Materialaufwand	0,00	0,00	0,00	0,00	0,00	0,00	0,00	0,00	0,00	0,00	0,00	0,00	0,00

Die Aktualisierungsaktion ersetzt bestehende Werte in der Zelle („Ersetzen“), fügt den Plan-Wert einem bereits bestehenden Wert hinzu („Hinzufügen“) oder subtrahiert den neuen Wert vom bereits hinterlegten Wert in der Zelle („Subtrahieren“).

Gehen Sie mit den weiteren zeitlichen Verteilformen analog zu diesem Beispiel vor und wählen so die geeignete zeitliche Verteilung der Plan-Werte für Ihr Unternehmen.

Der GuV Bericht bietet Ihnen neben den Planungsmöglichkeiten weitere Ansichtsoptionen. Es können z.B. neben der standardisierten Monatsansicht, erweiterte Quartalsichten erstellt werden. Hierzu klicken Sie auf die einzelnen Monate und wählen beispielsweise die Quartale (Q1-Q4) in den Zeitreihen aus. Der Bericht wird entsprechend Ihrer Auswahl angepasst. Um die Werte angezeigt zu bekommen, klicken Sie auf das Symbol für „neu berechnen“.

Startseite GuV x

STRUKTUR
Beispiel GmbH
JAHR
2022
SZENARIO
Plan

WÄHRUNG
Lokalwährung
VERSION
Initiale Version

Planbeleg > Planbeleg Bedienungshinweis *

2022	Q1	Q2	Q3	Q4	
1. a) Erlöse 19 Proz. USt - Rennräder	226,42	56,60	56,60	56,60	56,60
1. b) Erlöse 19 Proz. USt - E-Bikes	348.830,97	50.678,51	47.332,46	148.320,00	102.500,00
1. c) Erlöse 19 Proz. USt - Mountainbikes	190.367,10	4.449,60	2.917,50	0,00	183.000,00
1. d) Sonstige Erlöse	672.395,24	53.077,94	149.317,30	260.000,00	210.000,00
1. e) sonstige betriebliche Erträge	1.277.527,91	21.817,38	14.210,53	1.226.500,00	15.000,00
1. Umsatzerlöse	2.489.347,64	130.080,03	213.834,39	1.634.876,60	510.556,60
2. Erhöhung oder Verminderung des Bestands an fertigen und unfertigen Erzeugnissen	0,00	0,00	0,00	0,00	0,00
3. andere aktivierte Eigenleistungen	0,00	0,00	0,00	0,00	0,00
5. Materialaufwand	500.000,00	195.840,98	58.869,28	164.028,11	81.261,63
Rohrertrag	1.989.347,64	-65.760,95	154.965,11	1.470.848,50	429.294,97
6. a) Löhne und Gehälter	49.999,00	49.999,00	0,00	0,00	0,00
6. b) Lohnnebenkosten	12.499,75	12.499,75	0,00	0,00	0,00
6. c) Personalaufwand (Import/manuell)	3.056.680,05	656.108,27	690.065,71	863.439,82	847.066,25
6. Personalaufwand	3.119.178,80	718.607,02	690.065,71	863.439,82	847.066,25
7. a1) aus Investition	0,00	0,00	0,00	0,00	0,00
7. a2) aus Bestand	23.518,59	5.518,59	6.000,00	6.000,00	6.000,00
7. a) auf immaterielle Vermögensgegenstände des Anlagevermögens	23.518,59	5.518,59	6.000,00	6.000,00	6.000,00
7. b1) aus Investition	83.061,31	4.166,67	5.888,89	28.378,97	44.626,79
7. b2) aus Bestand	493.051,05	122.746,60	123.434,82	123.434,82	123.434,82
7. b) auf Sachanlagevermögen	576.112,36	126.913,27	129.323,71	151.813,79	168.061,60
7. c1) aus Investition	0,00	0,00	0,00	0,00	0,00
7. c2) aus Bestand	15.589,59	3.897,42	3.897,39	3.897,39	3.897,39
7. c) auf Gebäude	15.589,59	3.897,42	3.897,39	3.897,39	3.897,39
7. d) sonstige Abschreibungen	0,00	0,00	0,00	0,00	0,00
7. Abschreibungen	615.220,54	136.329,28	139.221,10	161.711,18	177.958,99
8. a1) Mieten & Nebenkosten	389.502,00	97.375,50	97.375,50	97.375,50	97.375,50
8. a2) Gas, Strom, Energiekosten	113.127,95	23.127,95	30.000,00	30.000,00	30.000,00
8. a3) Sonstige Raumkosten	22.993,37	4.841,79	6.151,58	6.000,00	6.000,00
8. a) Raumkosten	525.623,32	125.345,24	133.527,08	133.375,50	133.375,50
8. b) Betriebliche Steuern	861,43	861,43	0,00	0,00	0,00
8. c) Versicherungen / Abgaben	76.439,21	25.173,81	15.265,40	18.000,00	18.000,00

Falls Sie sich noch flexiblere Sichtweisen wünschen, bietet Ihnen kontool pro die Möglichkeit direkt in einzelne Cube Ansichten zu gelangen um hier, ähnlich einer Pivot Tabelle, entsprechend umfangreiche Sichtweisen und Auswertungen auf die Datenbestände zu erlangen.

Um in die Cube Ansichten zu gelangen, klicken Sie am linken Bildschirmrand in der GuV Ansicht auf den kleinen grauen Pfeil am linken Bildschirmrand im GuV Bericht.

Startseite GuV x

STRUKTUR: Beispiel GmbH
 WÄHRUNG: Lokalwährung
 JAHR: 2022
 VERSION: Initiale Version
 SZENARIO: Plan

Planbeleg > Planbeleg Bedienungshinweis *

Gewinn- und Verlustrechnung	2022	Q1	Q2	Q3	Q4
1.a) Erlöse 19 Proz. USt - Rennräder	226,42	56,60	56,60	56,60	56,60
1.b) Erlöse 19 Proz. USt - E-Bikes	348.830,97	50.678,51	47.332,46	148.320,00	102.500,00
1.c) Erlöse 19 Proz. USt - Mountainbikes	190.367,10	4.449,60	2.917,50	0,00	183.000,00
1.d) Sonstige Erlöse	672.395,24	53.077,94	149.317,30	260.000,00	210.000,00
1.e) sonstige betriebliche Erträge	1.277.527,91	21.817,38	14.210,53	1.226.500,00	15.000,00
1. Umsatzerlöse	2.489.347,64	130.080,03	213.834,39	1.634.876,60	510.556,60
2. Erhöhung oder Verminderung des Bestands an fertigen und unfertigen Erzeugnissen	0,00	0,00	0,00	0,00	0,00
3. andere aktivierte Eigenleistungen	0,00	0,00	0,00	0,00	0,00
5. Materialaufwand	500.000,00	195.840,98	58.869,28	164.028,11	81.261,63
Rohhertrag	1.989.347,64	-65.760,95	154.965,11	1.470.848,50	429.294,97
6.a) Löhne und Gehälter	49.999,00	49.999,00	0,00	0,00	0,00
6.b) Lohnnebenkosten	12.499,75	12.499,75	0,00	0,00	0,00
6.c) Personalaufwand (Import/manuell)	3.056.680,05	656.108,27	690.065,71	863.439,82	847.066,25
6. Personalaufwand	3.119.178,80	718.607,02	690.065,71	863.439,82	847.066,25
7.a1) aus Investition	0,00	0,00	0,00	0,00	0,00
7.a2) aus Bestand	23.518,59	5.518,59	6.000,00	6.000,00	6.000,00
7.a) auf immaterielle Vermögensgegenstände des Anlagevermögens	23.518,59	5.518,59	6.000,00	6.000,00	6.000,00
7.b1) aus Investition	83.061,31	4.166,67	5.888,89	28.378,97	44.626,79
7.b2) aus Bestand	493.051,05	122.746,60	123.434,82	123.434,82	123.434,82
7.b) auf Sachanlagevermögen	576.112,36	126.913,27	129.323,71	151.813,79	168.061,60
7.c1) aus Investition	0,00	0,00	0,00	0,00	0,00
7.c2) aus Bestand	15.589,59	3.897,42	3.897,39	3.897,39	3.897,39
7.c) auf Gebäude	15.589,59	3.897,42	3.897,39	3.897,39	3.897,39
7.d) sonstige Abschreibungen	0,00	0,00	0,00	0,00	0,00
7. Abschreibungen	615.220,54	136.329,28	139.221,10	161.711,18	177.958,99

Es öffnet sich eine Menü-Leiste, über die Sie die einzelnen Ansichten in der Datenbank selektieren können.

Startseite GuV x

STRUKTUR: Beispiel GmbH
 WÄHRUNG: Lokalwährung
 JAHR: 2022
 VERSION: Initiale Version
 SZENARIO: Plan

Planbeleg > Planbeleg Bedienungshinweis *

Gewinn- und Verlustrechnung	2022	Q1	Q2	Q3	Q4
1.a) Erlöse 19 Proz. USt - Rennräder	226,42	56,60	56,60	56,60	56,60
1.b) Erlöse 19 Proz. USt - E-Bikes	348.830,97	50.678,51	47.332,46	148.320,00	102.500,00
1.c) Erlöse 19 Proz. USt - Mountainbikes	190.367,10	4.449,60	2.917,50	0,00	183.000,00
1.d) Sonstige Erlöse	672.395,24	53.077,94	149.317,30	260.000,00	210.000,00
1.e) sonstige betriebliche Erträge	1.277.527,91	21.817,38	14.210,53	1.226.500,00	15.000,00
1. Umsatzerlöse	2.489.347,64	130.080,03	213.834,39	1.634.876,60	510.556,60
2. Erhöhung oder Verminderung des Bestands an fertigen und unfertigen Erzeugnissen	0,00	0,00	0,00	0,00	0,00
3. andere aktivierte Eigenleistungen	0,00	0,00	0,00	0,00	0,00
5. Materialaufwand	500.000,00	195.840,98	58.869,28	164.028,11	81.261,63
Rohhertrag	1.989.347,64	-65.760,95	154.965,11	1.470.848,50	429.294,97
6.a) Löhne und Gehälter	49.999,00	49.999,00	0,00	0,00	0,00
6.b) Lohnnebenkosten	12.499,75	12.499,75	0,00	0,00	0,00
6.c) Personalaufwand (Import/manuell)	3.056.680,05	656.108,27	690.065,71	863.439,82	847.066,25
6. Personalaufwand	3.119.178,80	718.607,02	690.065,71	863.439,82	847.066,25
7.a1) aus Investition	0,00	0,00	0,00	0,00	0,00
7.a2) aus Bestand	23.518,59	5.518,59	6.000,00	6.000,00	6.000,00
7.a) auf immaterielle Vermögensgegenstände des Anlagevermögens	23.518,59	5.518,59	6.000,00	6.000,00	6.000,00
7.b1) aus Investition	83.061,31	4.166,67	5.888,89	28.378,97	44.626,79
7.b2) aus Bestand	493.051,05	122.746,60	123.434,82	123.434,82	123.434,82
7.b) auf Sachanlagevermögen	576.112,36	126.913,27	129.323,71	151.813,79	168.061,60
7.c1) aus Investition	0,00	0,00	0,00	0,00	0,00
7.c2) aus Bestand	15.589,59	3.897,42	3.897,39	3.897,39	3.897,39
7.c) auf Gebäude	15.589,59	3.897,42	3.897,39	3.897,39	3.897,39
7.d) sonstige Abschreibungen	0,00	0,00	0,00	0,00	0,00
7. Abschreibungen	615.220,54	136.329,28	139.221,10	161.711,18	177.958,99
8.a1) Mieten & Nebenkosten	389.502,00	97.375,50	97.375,50	97.375,50	97.375,50
8.a2) Gas, Strom, Energiekosten	113.127,95	23.127,95	30.000,00	30.000,00	30.000,00
8.a3) Sonstige Raumkosten	22.993,37	4.841,79	6.151,58	6.000,00	6.000,00
8.a) Raumkosten	525.623,32	125.345,24	133.527,08	133.375,50	133.375,50
8.b) Betriebliche Steuern	861,43	861,43	0,00	0,00	0,00

kantiko GmbH
 Am Kiebitzberg 15
 14532 Kleinmachnow

Tel.: +49 (0) 30 83212 360
 Fax: +49 (0) 30 80929 210
 Email: kontoolpro@kontool.de

www.kontool.de
www.blog.kontool.de
www.kantiko.com

Öffnen Sie nun die gewünschte Ansicht und bearbeiten Sie entsprechend Ihrer Anforderungen völlig individuell (Bspl. GuV).

Denken abschließend stets daran, die Ansicht über den Button „neu berechnen“ zu aktualisieren, damit Ihnen Werte angezeigt werden.

Sie haben in kontool pro die Möglichkeit Zellkommentare zu hinterlegen. Darüber hinaus, können sie zusätzliche einzelnen Szenarien auskommentieren, um wichtige Zusatzinformationen zu hinterlegen. Zu anlegen und ansehen der Zellkommentare, klicken sie mit einem Rechtsklick in die entsprechende Zelle die kommentiert werden soll und wählen sie im Kontextmenü „Kommentar hinzufügen“ aus. Ein Kommentar wird in kontool pro mit einer roten Ecke in der Zelle gekennzeichnet. Über einen Rechtsklick „Kommentare durchsuchen“, können sie sich den Kommentar anzeigen lassen.

STRUKTUR	WÄHRUNG												UNTERNEHMEN IST KOSTENSTELLE												
Beispiel GmbH	Lokalwährung																								
JAHR	VERSION																								
2022	Initiale Version																								
SCENARIO	Planbeleg >												Planbeleg Bedienungshinweis *												
Plan																									
GuV	2022	Jan	Feb	Mrz	Apr	Mai	Jun	Jul	Aug	Sep	Okt	Nov	Dez												
1.a) Erlöse 19 Proz. USt - Rennräder	4.179.630,43	348.302,54	348.302,54	348.302,54	348.302,54	348.302,54	348.302,54	348.302,54	348.302,54	348.302,54	348.302,54	348.302,54	348.302,54												
1.b) Erlöse 19 Proz. USt - E-Bikes	3.644.952,22	292.722,40	143.130,67	93.689,21	91.454,89	261.226,25	141.898,10	292.573,40	261.226,25	996.003,44	52.245,25	757.556,12	261.226,25												
1.c) Erlöse 19 Proz. USt - Mountainbikes	12.538,89	964,53	964,53	1.929,06	964,53	964,53	964,53	964,53	964,53	964,53	964,53	964,53	964,53												
1.d) Sonstige Erlöse	702.590,90	0,00	27.653,48	27.808,06	33.529,31	3.134,72	119.358,75	94.041,68	73.143,53	104.490,76	94.041,68	15.673,61	109.715,30												
1.e) sonstige betriebliche Erträge	1.334.896,63	6.194,02	8.123,44	8.479,69	4.399,61	5.224,54	5.224,54	226.222,50	5.224,54	1.050.132,15	5.224,54	5.224,54	5.224,54												
1.f) Irgendwas	125.388,91	13.252,49	10.194,22	10.194,22	10.194,22	10.194,22	10.194,22	10.194,22	10.194,22	10.194,22	10.194,22	10.194,22	10.194,22												
1. Umsatzerlöse	10.000.000,00	661.435,98	538.368,87	490.402,78	488.845,10	629.046,80	625.942,67	972.298,87	699.055,61	2.510.087,64	510.972,76	1.137.915,56	735.627,37												
2. Erhöhung oder Verminderung des Bestands an fertigen und unfertigen Erzeugnissen	0,00	0,00	0,00	0,00	0,00	0,00	0,00	0,00	0,00	0,00	0,00	0,00	0,00												
3. andere aktivierte Eigenleistungen	0,00	0,00	0,00	0,00	0,00	0,00	0,00	0,00	0,00	0,00	0,00	0,00	0,00												
5. Materialaufwand	500.000,00	31.478,56	95.429,61	68.932,82	4.694,86	27.087,21	27.087,21	109.853,69	27.087,21	27.087,21	27.087,21	27.087,21	27.087,21												
Rohertrag	9.500.000,00	629.957,42	442.939,26	421.469,96	484.150,24	601.959,59	598.855,46	862.445,18	671.968,40	2.483.000,43	483.885,55	1.110.828,35	708.540,16												
6.a) Löhne und Gehälter	144.400,00	12.033,33	12.033,33	12.033,33	12.033,33	12.033,33	12.033,33	12.033,33	12.033,33	12.033,33	12.033,33	12.033,33	12.033,33												
6.b) Lohnnebenkosten	96.100,00	3.008,33	3.008,33	3.008,33	3.008,33	3.008,33	3.008,33	3.008,33	3.008,33	3.008,33	3.008,33	3.008,33	3.008,33												
6.c) Personalaufwand (Import/manuell)	3.056.680,05	225.146,51	214.229,59	216.732,16	223.881,07	218.558,57	237.626,07	285.582,32	288.928,75	288.928,75	282.788,75	282.138,75	282.138,75												
6. Personalaufwand	3.237.180,05	240.188,18	229.271,26	231.773,83	238.922,74	243.600,24	252.667,74	300.623,99	303.970,42	303.970,42	297.830,42	297.180,42	297.180,42												
7.a) aus Investition	0,00	0,00	0,00	0,00	0,00	0,00	0,00	0,00	0,00	0,00	0,00	0,00	0,00												

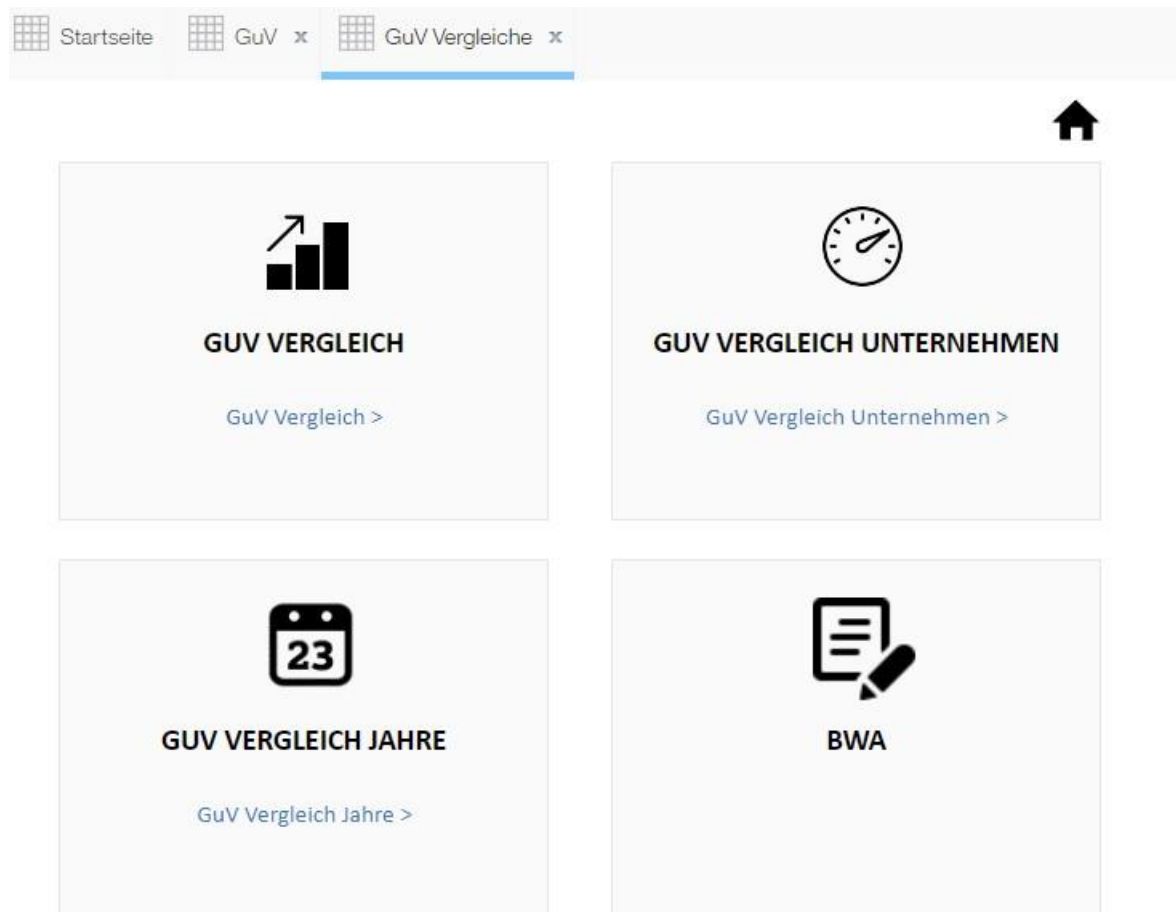
kantiko GmbH
Am Kiebitzberg 15
14532 Kleinmachnow

Tel.: +49 (0) 30 83212 360
Fax: +49 (0) 30 80929 210
Email: kontoolpro@kontool.de

www.kontool.de
www.blog.kontool.de
www.kantiko.com

GuV Vergleiche

Unterhalb des Berichts, finden Sie auf der Kachel Gewinn und Verlust auf Ihrer Startseite den Bereich **Vergleiche**. Über diesen Bereich haben Sie die Möglichkeit die GuV Ihres Unternehmens intensiv zu vergleichen und so auszuwerten.



Vergleichen Sie beispielsweise über die Kachel **GuV Vergleich** Ihre unterschiedlichen Zeiträume miteinander und erhalten Sie so direkt Informationen zu den entsprechenden Abweichungen.

STRUKTUR	JAHR	VERGLEICHS-JAHR		
Beispiel GmbH	2022	2023	↕ ↗	
WÄHRUNG	MONAT	VERGLEICHS-MONAT		
Lokalwährung	Jan. - Dez.	Jan. - Dez.		
	SZENARIO	VERGLEICHS-SZENARIO		
	Plan	Plan		
	VERSION	VERGLEICHS-VERSION		
	Initiale Version	Initiale Version		

Vergleich: Gewinn- und Verlustrechnung	2022 / Jan. - Dez. Initiale Version	2023 / Jan. - Dez. Plan Initiale Version	Δ absolut	Δ %	
1.a) Umsatz Rennräder	1.622.565,96	1.686.000,00	63.434,04	3,91 %	▲
1.b) Umsatz Mountainbikes	348.830,97	880.000,00	531.169,03	152,27 %	▲
1.c) Umsatz E-Roller	190.367,10	1.140.000,00	949.632,90	498,84 %	▲
1.d) Sonstige Erlöse	672.395,24	300.000,00	-372.395,24	-55,38 %	▼
1.e) sonstige betriebliche Erträge	1.277.527,91	0,00	-1.277.527,91	-100,00 %	▼
1. Umsatzerlöse	4.111.687,18	4.006.000,00			
2. Erhöhung oder Verminderung des Bestands an fertigen und unfertigen Erzeugnissen	0,00	0,00	0,00		—
3. andere aktivierte Eigenleistungen	0,00	0,00	0,00		—
5. Materialaufwand	500.000,00	600.000,00	-100.000,00	-20,00 %	▼
Rohrertrag	3.611.687,18	3.406.000,00			
6.a) Löhne und Gehälter	0,00	0,00	0,00		—
6.b) Lohnnebenkosten	0,00	0,00	0,00		—
6.c) Personalaufwand (Import/manuell)	3.056.680,05	3.200.000,00	-143.319,95	-4,69 %	▼
6. Personalaufwand	3.056.680,05	3.200.000,00			
7.a1) aus Investition	0,00	56.046,03	-56.046,03		▼
7.a2) aus Bestand	23.518,59	56.046,03	-32.527,44	-138,31 %	▼
7.a) auf immaterielle Vermögensgegenstände des Anlagevermögens	23.518,59	112.092,06			
7.b1) aus Investition	83.061,31	202.307,14	-119.245,83	-143,56 %	▼
7.b2) aus Bestand	493.051,05	56.046,03	437.005,02	88,63 %	▲
7.b) auf Sachanlagevermögen	576.112,36	258.353,17			
7.c1) aus Investition	0,00	56.046,03	-56.046,03		▼
7.c2) aus Bestand	15.589,59	56.046,03	-40.456,44	-259,51 %	▼
7.c) auf Gebäude	15.589,59	112.092,06			
7.d) sonstige Abschreibungen	0,00	56.046,03	-56.046,03		▼
7. Abschreibungen	615.220,54	538.583,33			

Über die Kachel **GuV Vergleich Unternehmen** haben Sie die Möglichkeit unterschiedliche Unternehmen oder auch Kostenstellen miteinander zu vergleichen, die sich in Ihrer Datenbank befinden.

JAHR	WÄHRUNG			
2022	Lokalwährung			↕ ↗
SZENARIO	VERSION			
Plan	Initiale Version			

Unternehmensvergleich: Gewinn- und Verlustrechnung	WÄHLEN SIE UNTERNEHMEN ZUM VERGLEICH			
	Beispiel GmbH	10000 - Verwaltung	10100 - Vertrieb	20000 - Produktion
1.a) Umsatz Rennräder	1.622.565,96	0,00	0,00	0,00
1.b) Umsatz Mountainbikes	348.830,97	0,00	0,00	0,00
1.c) Umsatz E-Roller	190.367,10	0,00	0,00	0,00
1.d) Sonstige Erlöse	672.395,24	0,00	0,00	0,00
1.e) sonstige betriebliche Erträge	1.277.527,91	0,00	0,00	0,00
1. Umsatzerlöse	4.111.687,18	0,00	0,00	0,00
2. Erhöhung oder Verminderung des Bestands an fertigen und unfertigen Erzeugnissen	0,00	0,00	0,00	0,00
3. andere aktivierte Eigenleistungen	0,00	0,00	0,00	0,00
5. Materialaufwand	500.000,00	0,00	0,00	0,00
Rohrertrag	3.611.687,18	0,00	0,00	0,00
6.a) Löhne und Gehälter	0,00	784.876,00	170.562,08	871.402,00
6.b) Lohnnebenkosten	0,00	196.219,00	42.640,52	217.859,50
6.c) Personalaufwand (Import/manuell)	3.056.680,05	0,00	0,00	0,00
6. Personalaufwand	3.056.680,05	981.095,00	213.202,60	1.089.297,50
7.a1) aus Investition	0,00	0,00	0,00	0,00
7.a2) aus Bestand	23.518,59	0,00	0,00	0,00
7.a) auf immaterielle Vermögensgegenstände des Anlagevermögens	23.518,59	0,00	0,00	0,00
7.b1) aus Investition	83.061,31	0,00	0,00	0,00
7.b2) aus Bestand	493.051,05	0,00	0,00	0,00
7.b) auf Sachanlagevermögen	576.112,36	0,00	0,00	0,00
7.c1) aus Investition	0,00	0,00	0,00	0,00
7.c2) aus Bestand	15.589,59	0,00	0,00	0,00
7.c) auf Gebäude	15.589,59	0,00	0,00	0,00
7.d) sonstige Abschreibungen	0,00	0,00	0,00	0,00
7. Abschreibungen	615.220,54	0,00	0,00	0,00
8.a1) Mieten und Nebenkosten	389.502,00	0,00	0,00	0,00
8.a2) Gas, Strom, Energiekosten	113.127,95	0,00	0,00	0,00
8.a3) Sonstige Raumkosten	22.993,37	0,00	0,00	0,00
8.a) Raumkosten	525.623,32	0,00	0,00	0,00
8.b) Betriebliche Steuern	861,43	0,00	0,00	0,00

kantiko GmbH
Am Kiebitzberg 15
14532 Kleinmachnow

Tel.: +49 (0) 30 83212 360
Fax: +49 (0) 30 80929 210
Email: kontoolpro@kontool.de

www.kontool.de
www.blog.kontool.de
www.kantiko.com

Über die Kachel **GuV Vergleich Jahre** vergleichen Sie übersichtliche verschiedene Jahre miteinander.

STRUKTUR: Beispiel GmbH | WÄHRUNG: Lokalwaehrung | VERSION: Initiale Version

Jahresvergleich: Gewinn- und Verlustrechnung	Plan	Plan	Plan	Plan	Plan
	2020	2021	2022	2023	2024
1.a) Umsatz Rennräder	0,00	0,00	1.622.565,96	1.686.000,00	2.160.000,00
1.b) Umsatz Mountainbikes	0,00	0,00	348.830,97	880.000,00	720.000,00
1.c) Umsatz E-Roller	0,00	0,00	190.367,10	1.140.000,00	3.825.000,00
1.d) Sonstige Erlöse	0,00	0,00	672.395,24	300.000,00	300.000,00
1.e) sonstige betriebliche Erträge	0,00	0,00	1.277.527,91	0,00	0,00
1. Umsatzerlöse	0,00	0,00	4.111.687,18	4.006.000,00	7.005.000,00
2. Erhöhung oder Verminderung des Bestands an fertigen und unfertigen Erzeugnissen	0,00	0,00	0,00	0,00	0,00
3. andere aktivierte Eigenleistungen	0,00	0,00	0,00	0,00	0,00
5. Materialaufwand	0,00	0,00	500.000,00	600.000,00	1.256.850,00
Rohhertrag	0,00	0,00	3.611.687,18	3.406.000,00	5.748.150,00
6.a) Löhne und Gehälter	0,00	0,00	0,00	0,00	0,00
6.b) Lohnnebenkosten	0,00	0,00	0,00	0,00	0,00
6.c) Personalaufwand (Import/manuell)	0,00	0,00	3.056.680,05	3.200.000,00	3.500.000,00
6. Personalaufwand	0,00	0,00	3.056.680,05	3.200.000,00	3.500.000,00
7.a1) aus Investition	0,00	0,00	0,00	56.046,03	52.712,70
7.a2) aus Bestand	0,00	0,00	23.518,59	56.046,03	52.712,70
7.a) auf immaterielle Vermögensgegenstände des Anlagevermögens	0,00	0,00	23.518,59	112.092,06	105.425,40
7.b1) aus Investition	0,00	1.388,89	83.061,31	202.307,14	200.918,25
7.b2) aus Bestand	0,00	0,00	493.051,05	56.046,03	52.712,70
7.b) auf Sachanlagevermögen	0,00	1.388,89	576.112,36	258.353,17	253.630,95
7.c1) aus Investition	0,00	0,00	0,00	56.046,03	52.712,70
7.c2) aus Bestand	0,00	0,00	15.589,59	56.046,03	52.712,70
7.c) auf Gebäude	0,00	0,00	15.589,59	112.092,06	105.425,40
7.d) sonstige Abschreibungen	0,00	0,00	0,00	56.046,03	52.712,70
7. Abschreibungen	0,00	1.388,89	615.220,54	538.583,33	517.194,44
8.a1) Mieten & Nebenkosten	0,00	0,00	389.502,00	550.000,00	183.333,33
8.a2) Gas, Strom, Energiekosten	0,00	0,00	113.127,95	0,00	183.333,33
8.a3) Sonstige Raumkosten	0,00	0,00	22.993,37	0,00	183.333,33
8.a) Raumkosten	0,00	0,00	525.623,32	550.000,00	550.000,00
8.b) Betriebliche Steuern	0,00	0,00	861,43	0,00	0,00
8.c) Versicherungen / Abgaben	0,00	0,00	76.439,21	0,00	0,00

2.2.3.2 Bilanz

Über die **Kachel Bilanz** haben Sie die Möglichkeit sowohl in den Bilanzbericht, als auch in die Bilanzdetails zu wechseln.

Bilanz Bericht

Im **Bilanz Bericht** erhalten Sie eine Übersicht Ihrer Bilanz für sämtliche Szenarien und hinterlegte Zeiträume.

Bilanz	2022	Jan	Feb	Mrz	Apr	Mai	Jun	Jul	Aug	Sep	Okt	Nov	Dez
Bilanzsumme	0,00	0,00	0,00	0,00	0,00	0,00	0,00	0,00	0,00	0,00	0,00	0,00	0,00
- Summe Aktiva	11.313.660,51	16.380.274,22	16.117.872,26	15.898.980,64	15.477.646,85	15.189.419,32	14.797.713,62	14.508.865,06	11.223.015,16	11.492.889,58	11.295.666,64	11.313.660,51	11.313.660,51
+ A. ANLAGEVERMÖGEN	7.053.202,69	7.125.194,56	7.112.455,50	7.076.411,26	7.070.491,01	7.144.713,97	7.119.658,99	7.086.603,12	7.056.461,11	7.050.404,15	7.053.202,69	7.053.202,69	7.053.202,69
+ B. UMLAUFVERMÖGEN	4.260.457,83	9.255.079,66	9.005.416,76	8.822.569,39	8.407.155,84	8.044.705,35	7.678.054,63	7.422.261,94	4.166.554,04	4.442.485,43	4.242.463,95	4.260.457,83	4.260.457,83
+ C. AKTIVE RECHNUNGSABGRENZUNGSPOSTEN	0,00	0,00	0,00	0,00	0,00	0,00	0,00	0,00	0,00	0,00	0,00	0,00	0,00
- Summe Passiva	11.313.660,51	16.380.274,22	16.117.872,26	15.898.980,64	15.477.646,85	15.189.419,32	14.797.713,62	14.508.865,06	11.223.015,16	11.492.889,58	11.295.666,64	11.313.660,51	11.313.660,51
+ A. EIGENKAPITAL	7.691.934,72	9.701.170,82	9.423.718,38	9.089.911,32	8.810.709,89	8.575.610,22	8.240.022,18	8.023.536,18	7.756.141,63	7.875.553,19	7.735.939,74	7.691.934,72	7.691.934,72
B. SONDERPOSTEN MIT RÜCKLAGENKAPITAL	406.760,59	406.760,59	406.760,59	406.760,59	406.760,59	406.760,59	406.760,59	406.760,59	406.760,59	406.760,59	406.760,59	406.760,59	406.760,59
+ C. RÜCKSTELLUNGEN	31.918,34	10.787,19	15.938,27	19.966,80	13.995,33	17.823,75	10.052,61	16.088,02	22.295,60	22.503,18	25.710,76	31.918,34	31.918,34
+ D. VERBINDLICHKEITEN	3.183.046,86	6.261.555,62	6.271.455,02	6.382.341,93	6.246.181,03	6.189.224,76	6.140.878,23	6.062.480,26	3.037.817,33	3.188.072,62	3.127.255,54	3.183.046,86	3.183.046,86
+ E. PASSIVE RECHNUNGSABGRENZUNGSPOSTEN	0,00	0,00	0,00	0,00	0,00	0,00	0,00	0,00	0,00	0,00	0,00	0,00	0,00

Als Plausibilitätsprüfung, kontrollieren sie stets, ob die Bilanz in kontool pro aufgeht (Bilanzsumme = 0; Aktiva = Passiva)

Bilanzdetails

Im Bereich **Bilanzdetails** haben Sie die Möglichkeit einzelne Bilanzpositionen detailliert zu planen, um so am Ende eine integrierte Finanzplanung mit entsprechenden Auswirkungen der Planung auf Bilanz, GuV, sowie Cash-Flow zu generieren.

Wenn Sie ihre GuV Planung abgeschlossen haben, besteht im nächsten Schritt in den Bilanzdetails die Möglichkeit für Positionen der Aktiva und Passiva weitere Parameter wie z.B. Zahlungsziele zu hinterlegen.

Startseite Bilanzdetails x

Bilanzdetails

AKTIVA	BILANZ	PASSIVA
Anlagevermögen >	Bericht >	Eigenkapital >
Lager >		Ruecklagen >
Produktionslager >		Rückstellungen >
Forderungen >		Verbindlichkeiten >
Sonstiges Umlaufvermögen >		Darlehen >
ARAP >		PRAP >
	Bilanzergebnis >	
	Bankkonto >	
	Unternehmenssteuer >	
	Vorsteuer / Umsatzsteuer >	

Für folgende Bilanzpositionen können Sie im Rahmen Ihrer Gesamtplanung ein Detailplanung vornehmen:

- Anlagevermögen
- Lager
- Produktionslager
- Forderungen
- Sonst. Umlaufvermögen
- ARAP
- Eigenkapital
- Rücklagen

- Rückstellungen
- Verbindlichkeiten
- Darlehen
- Bilanzergebnis (Ausschüttung Abbau, Umbuchung raus>rein EK)
- Unternehmenssteuer (Steuertabellen) autom. Aufbau von Steuerrückstellungen. Erfassung von Zahlungen zum Abbau
- Vst./Ust. (Herkunft Transparenz, ZZ pflegen. Steuersätze einpflegen)
- PRAP

Es folgen einige Planungsbeispiele im Rahmen der **Bilanzdetails** in kontool pro.

Beispiel Lager:

Planen Sie beispielsweise Ihre GuV-Position der unfertigen Erzeugnisse um Ihren Lagerbestand zu erhöhen. Im Gegenzug haben Sie die Möglichkeit Ihre Roh-/Hilfs- und Betriebsstoff im Rahmen der Materialeinkaufsplanung entsprechend zu beplanen und eine entsprechende Vorsteuer zu berücksichtigen.

Planung der unfertigen Erzeugnisse im Lager:

UNTERNEHMEN		WÄHRUNG		KONTO LAGER						
Beispiel GmbH		Lokalwaehrung		2. unfertige Erzeugnisse, Leistungen						
SZENARIO		VERSION								
Plan		Initiale Version								
Jahr	Monat	Anfangsbestand*	Delta Lager*	Zugang GuV*	Einkauf*	Vorsteuer in %*	Vorsteuer abs.*	Umbuchung	Bestands-Veränderung	Endbestand
2022	Januar	187.817,83	0,00	0,00	0,00	0,00 %	0,00	0,00	0,00	187.817,83
	Februar	187.817,83	0,00	0,00	0,00	0,00 %	0,00	0,00	0,00	187.817,83
	März	187.817,83	0,00	0,00	0,00	0,00 %	0,00	0,00	0,00	187.817,83
	April	187.817,83	5.000,00	-5.000,00	0,00	0,00 %	0,00	0,00	5.000,00	192.817,83
	Mai	192.817,83	0,00	0,00	0,00	0,00 %	0,00	0,00	0,00	192.817,83
	Juni	192.817,83	0,00	0,00	0,00	0,00 %	0,00	0,00	0,00	192.817,83
	Juli	192.817,83	0,00	0,00	0,00	0,00 %	0,00	0,00	0,00	192.817,83
	August	192.817,83	0,00	0,00	0,00	0,00 %	0,00	0,00	0,00	192.817,83
	September	192.817,83	0,00	0,00	0,00	0,00 %	0,00	0,00	0,00	192.817,83
	Oktober	192.817,83	0,00	0,00	0,00	0,00 %	0,00	0,00	0,00	192.817,83
	November	192.817,83	0,00	0,00	0,00	0,00 %	0,00	0,00	0,00	192.817,83
	Dezember	192.817,83	0,00	0,00	0,00	0,00 %	0,00	0,00	0,00	192.817,83

Einkaufsplanung der RHB-Stoffen:

UNTERNEHMEN		WÄHRUNG		KONTO LAGER						
Beispiel GmbH		Lokalwaehrung		1. Roh-, Hilfs- und Betriebsstoffe						
SZENARIO		VERSION								
Plan		Initiale Version								
Jahr	Monat	Anfangsbestand*	Delta Lager*	Zugang GuV*	Einkauf*	Vorsteuer in %*	Vorsteuer abs.*	Umbuchung	Bestands-Veränderung	Endbestand
2022	Januar	253.355,47	0,00	0,00	0,00	0,00 %	0,00	0,00	0,00	253.355,47
	Februar	253.355,47	0,00	0,00	0,00	0,00 %	0,00	0,00	0,00	253.355,47
	März	253.355,47	0,00	0,00	0,00	0,00 %	0,00	0,00	0,00	253.355,47
	April	253.355,47	4.000,00	0,00	4.000,00	19,00 %	760,00	0,00	4.000,00	257.355,47
	Mai	257.355,47	0,00	0,00	0,00	0,00 %	0,00	0,00	0,00	257.355,47
	Juni	257.355,47	0,00	0,00	0,00	0,00 %	0,00	0,00	0,00	257.355,47
	Juli	257.355,47	0,00	0,00	0,00	0,00 %	0,00	0,00	0,00	257.355,47
	August	257.355,47	0,00	0,00	0,00	0,00 %	0,00	0,00	0,00	257.355,47
	September	257.355,47	0,00	0,00	0,00	0,00 %	0,00	0,00	0,00	257.355,47
	Oktober	257.355,47	0,00	0,00	0,00	0,00 %	0,00	0,00	0,00	257.355,47
	November	257.355,47	0,00	0,00	0,00	0,00 %	0,00	0,00	0,00	257.355,47
	Dezember	257.355,47	0,00	0,00	0,00	0,00 %	0,00	0,00	0,00	257.355,47

Durch die Planung der unfertigen Erzeugnisse in Kombination mit den RHB-Stoffen, erhalten Sie in kontool pro im Rahmen der integrierten Finanzplanung einen entsprechenden Effekt in Ihrer Kapitalflussrechnung.

STRUKTUR		WÄHRUNG		KOMMENTAR									
Beispiel GmbH		Lokalwaehrung											
JAHR		VERSION											
2022		Initiale Version											
SZENARIO													
Plan													
Cash-Flow	2022	Jan	Feb	Mrz	Apr	Mai	Jun	Jul	Aug	Sep	Okt	Nov	Dez
Jahresüberschuss / Jahresfehlbetrag	-3.413.702,21	-427.661,19	-424.954,69	-466.708,02	-327.390,69	-393.106,69	-299.207,35	-221.067,63	-375.925,36	707.332,32	-192.897,46	-382.247,46	-609.868,00
Abschreibungen / Zuschreibungen	615.220,54	45.661,59	48.808,04	41.859,65	45.832,96	46.527,40	46.860,74	52.438,12	52.715,89	56.557,16	58.328,00	58.328,00	61.303,00
Steuerrückstellungen	0,00	0,00	0,00	0,00	0,00	0,00	0,00	0,00	0,00	0,00	0,00	0,00	0,00
Rücklagen	0,00	0,00	0,00	0,00	0,00	0,00	0,00	0,00	0,00	0,00	0,00	0,00	0,00
Rückstellungen	0,00	0,00	0,00	0,00	0,00	0,00	0,00	0,00	0,00	0,00	0,00	0,00	0,00
Saldo Cash Flow	-2.798.481,67	-381.999,60	-376.146,65	-424.848,37	-281.557,73	-346.579,28	-252.346,61	-168.629,51	-323.209,46	763.889,49	-134.569,46	-323.919,46	-548.565,01
Lager	-9.000,00	0,00	0,00	0,00	-9.000,00	0,00	0,00	0,00	0,00	0,00	0,00	0,00	0,00
Produktionslager	0,00	0,00	0,00	0,00	0,00	0,00	0,00	0,00	0,00	0,00	0,00	0,00	0,00
Forderungen aus LuL	-55.018,87	45.794,37	-10.976,20	1.306,63	-4.901,93	15.758,26	-99.809,00	9.809,00	23.000,00	-100.320,00	-82.680,00	190.500,00	-42.500,00
Sonstige Forderungen	0,00	0,00	0,00	0,00	0,00	0,00	0,00	0,00	0,00	0,00	0,00	0,00	0,00
Forderungen Vorsteuer	0,00	0,00	0,00	0,00	0,00	0,00	0,00	0,00	0,00	0,00	0,00	0,00	0,00
Sonstiges Umlaufvermögen	0,00	0,00	0,00	0,00	0,00	0,00	0,00	0,00	0,00	0,00	0,00	0,00	0,00
ARAP	0,00	0,00	0,00	0,00	0,00	0,00	0,00	0,00	0,00	0,00	0,00	0,00	0,00
Verbindlichkeiten aus LuL	-10.412,79	-14.504,86	79.453,21	-7.434,09	-85.428,49	17.501,44	-500,00	83.266,48	-83.266,48	0,00	500,00	-500,00	500,00
Sonstige Verbindlichkeiten	-3.000.000,00	0,00	0,00	0,00	0,00	0,00	-3.000.000,00	0,00	0,00	0,00	0,00	0,00	0,00
Verbindlichkeiten Umsatzsteuer	0,00	0,00	0,00	0,00	0,00	0,00	0,00	0,00	0,00	0,00	0,00	0,00	0,00
PRAP	110.638,54	-1.190.591,18	143.078,78	-97.559,59	4.210,53	5.000,00	5.000,00	216.500,00	5.000,00	1.005.000,00	5.000,00	5.000,00	5.000,00
Saldo Working Capital	-2.963.793,11	-1.159.301,67	211.555,79	-103.687,04	-95.119,89	38.259,70	-3.095.309,00	309.575,48	-55.266,48	904.680,00	-77.180,00	195.000,00	-37.000,00
Cash Flow aus laufender Geschäftstätigkeit	-5.762.274,78	-1.541.301,27	-164.590,86	-528.535,41	-376.677,62	-308.319,58	-3.347.655,61	140.945,97	-378.475,94	1.668.569,49	-211.749,46	-128.919,46	-585.565,01

Entsprechende Verbindlichkeiten für den Einkauf der RHB-Stoffe, werden durch das hinterlegen von Fälligkeiten/Zahlungszielen durch kontool pro ebenfalls berücksichtigt. Zum Hinterlegen von Fälligkeiten und Zahlungszielen wird im Folgenden näher eingegangen.

Beispiel Forderungen:

Das planen von Fälligkeiten und Zahlungszielen ist ein wesentlicher und wichtiger Bestandteil Ihrer integrierten Finanzplanung in kontool pro. Im Beispiel wurden die sonstigen betr. Erträge in der GuV mit je 1000€ monatlich geplant.

STRUKTUR	WÄHRUNG	UNTERNEHMEN IST KOSTENSTELLE											
Beispiel GmbH	Lokalwährung												
JAHR	VERSION	KOMMENTAR											
2023	Initiale Version												
SZENARIO	Planbeleg > Planbeleg Bedienungshinweis *												
Plan													
Gewinn- und Verlustrechnung	2023	Jan	Feb	März	Apr	Mai	Jun	Jul	Aug	Sep	Okt	Nov	Dez
1.a) Erlöse 19 Proz. USt - Rennräder	1.686.000,00	140.500,00	140.500,00	140.500,00	140.500,00	140.500,00	140.500,00	140.500,00	140.500,00	140.500,00	140.500,00	140.500,00	140.500,00
1.b) Erlöse 19 Proz. USt - E-Bikes	880.000,00	40.000,00	40.000,00	420.000,00	40.000,00	40.000,00	40.000,00	40.000,00	60.000,00	40.000,00	40.000,00	40.000,00	40.000,00
1.c) Erlöse 19 Proz. USt - Mountainbikes	1.140.000,00	70.000,00	70.000,00	70.000,00	70.000,00	90.000,00	100.000,00	100.000,00	110.000,00	120.000,00	120.000,00	120.000,00	100.000,00
1.d) Sonstige Erlöse	300.000,00	75.000,00	0,00	0,00	75.000,00	0,00	0,00	75.000,00	0,00	0,00	75.000,00	0,00	0,00
1.e) sonstige betriebliche Erträge	12.000,00	1.000,00	1.000,00	1.000,00	1.000,00	1.000,00	1.000,00	1.000,00	1.000,00	1.000,00	1.000,00	1.000,00	1.000,00
1. Umsatzerlöse	4.018.000,00	326.500,00	251.500,00	631.500,00	326.500,00	271.500,00	281.500,00	356.500,00	311.500,00	301.500,00	376.500,00	301.500,00	281.500,00

Diese geplanten Werte kommen nun in kontool pro im Bereich Bilanzdetails bei den Forderungen an.

UNTERNEHMEN	WÄHRUNG	KONTO DER FORDERUNGEN							
Beispiel GmbH	Lokalwährung	4. Sonstige Forderungen							
SZENARIO	VERSION								
Plan	Initiale Version								
Jahr	Monat	Anfangsbestand	Zugang GuV*	Fälligkeit*	Korrektur*	Zahlung*	Umbuchung	Bestands-Veränderung	Endbestand
	Oktober	0,00	5.000,00	0,00	0,00	5.000,00	0,00	0,00	0,00
	November	0,00	5.000,00	0,00	0,00	5.000,00	0,00	0,00	0,00
	Dezember	0,00	5.000,00	0,00	0,00	5.000,00	0,00	0,00	0,00
2023	Januar	0,00	1.000,00	1,00	0,00	0,00	0,00	1.000,00	1.000,00
	Februar	1.000,00	1.000,00	0,00	0,00	2.000,00	0,00	-1.000,00	0,00
	März	0,00	1.000,00	0,00	0,00	1.000,00	0,00	0,00	0,00
	April	0,00	1.000,00	0,00	0,00	1.000,00	0,00	0,00	0,00
	Mai	0,00	1.000,00	0,00	0,00	1.000,00	0,00	0,00	0,00
	Juni	0,00	1.000,00	0,00	0,00	1.000,00	0,00	0,00	0,00
	Juli	0,00	1.000,00	0,00	0,00	1.000,00	0,00	0,00	0,00
	August	0,00	1.000,00	0,00	0,00	1.000,00	0,00	0,00	0,00
	September	0,00	1.000,00	0,00	0,00	1.000,00	0,00	0,00	0,00
	Oktober	0,00	1.000,00	0,00	0,00	1.000,00	0,00	0,00	0,00
	November	0,00	1.000,00	0,00	0,00	1.000,00	0,00	0,00	0,00
	Dezember	0,00	1.000,00	0,00	0,00	1.000,00	0,00	0,00	0,00

Anschließend wurde eine Fälligkeit der Forderungen von einem Monat hinterlegt. Sie haben in kontool pro die Möglichkeit Fälligkeiten/Zahlungsziele auf Monatebene zu berücksichtigen (0 = sofort fällig; 1 = Im Folgemonat fällig; 2 = nach 2 Monaten fällig usw.).

Im oberen Screenshot ist zu sehen, dass sich durch das hinterlegen der Fälligkeit 1 im erste Monat ein Bestand Aufbau, der im Folgemonat als Anfangsbestand geführt wird. Im Folgemonat wird dann die Forderung durch die hinterlegte Fälligkeit abgebaut, so dass die Bestandsveränderung mit einem negativen Vorzeichen ausgewiesen wird. Im Februar sind nun im Bereich Zahlung 2000€ zu finden. 1000€ aus Januar mit Fälligkeit 1 Monat und die eigentlichen 1000€ aus Februar.

Auch in der Kapitalflussrechnung finden Sie entsprechende Interdependenzen aus der Forderungsplanung.

STRUKTUR		WÄHRUNG												KOMMENTAR
Beispiel GmbH		Lokalwaehrung												
JAHR		VERSION												
2023		Initiale Version												
SZENARIO														
Plan														
Cash-Flow		2023	Jan	Feb	Mrz	Apr	Mai	Jun	Jul	Aug	Sep	Okt	Nov	Dez
Jahresüberschuß / Jahresfehlbetrag		-1.580.246,50	-140.222,92	-215.222,92	165.342,56	-140.222,92	-195.222,92	-184.629,67	-110.222,92	-155.222,92	-164.601,89	-90.222,92	-165.222,92	-184.574,11
Abschreibungen / Zuschreibungen		538.583,33	44.881,94	44.881,94	44.881,94	44.881,94	44.881,94	44.881,94	44.881,94	44.881,94	44.881,94	44.881,94	44.881,94	44.881,94
Steuerrückstellungen		0,00	0,00	0,00	0,00	0,00	0,00	0,00	0,00	0,00	0,00	0,00	0,00	0,00
Rücklagen		0,00	0,00	0,00	0,00	0,00	0,00	0,00	0,00	0,00	0,00	0,00	0,00	0,00
Rückstellungen		0,00	0,00	0,00	0,00	0,00	0,00	0,00	0,00	0,00	0,00	0,00	0,00	0,00
Saldo Cash Flow		-1.041.663,17	-95.340,98	-170.340,98	210.224,50	-95.340,98	-150.340,98	-139.747,72	-65.340,98	-110.340,98	-119.719,94	-45.340,98	-120.340,98	-139.692,17
Lager		0,00	0,00	0,00	0,00	0,00	0,00	0,00	0,00	0,00	0,00	0,00	0,00	0,00
Produktionslager		0,00	0,00	0,00	0,00	0,00	0,00	0,00	0,00	0,00	0,00	0,00	0,00	0,00
Forderungen aus LuL		130.018,87	130.018,87	0,00	0,00	0,00	0,00	0,00	0,00	0,00	0,00	0,00	0,00	0,00
Sonstige Forderungen		0,00	-1.000,00	1.000,00	0,00	0,00	0,00	0,00	0,00	0,00	0,00	0,00	0,00	0,00
Forderungen Vorsteuer		0,00	0,00	0,00	0,00	0,00	0,00	0,00	0,00	0,00	0,00	0,00	0,00	0,00
Sonstiges Umlaufvermögen		0,00	0,00	0,00	0,00	0,00	0,00	0,00	0,00	0,00	0,00	0,00	0,00	0,00
ARAP		0,00	0,00	0,00	0,00	0,00	0,00	0,00	0,00	0,00	0,00	0,00	0,00	0,00
Verbindlichkeiten aus LuL		-64.587,21	-64.587,21	0,00	0,00	0,00	0,00	0,00	0,00	0,00	0,00	0,00	0,00	0,00
Sonstige Verbindlichkeiten		0,00	0,00	0,00	0,00	0,00	0,00	0,00	0,00	0,00	0,00	0,00	0,00	0,00
Verbindlichkeiten Umsatzsteuer		0,00	0,00	0,00	0,00	0,00	0,00	0,00	0,00	0,00	0,00	0,00	0,00	0,00
PRAP		0,00	0,00	0,00	0,00	0,00	0,00	0,00	0,00	0,00	0,00	0,00	0,00	0,00
Saldo Working Capital		65.431,66	64.431,66	1.000,00	0,00	0,00	0,00	0,00	0,00	0,00	0,00	0,00	0,00	0,00

Im Januar den entsprechenden Forderungsaufbau, der meinen Cash-Flow in dem Monat mindert und durch die hinterlegte Fälligkeit eine entsprechende Zahlung im Folgemonat (Februar), die meinen Cash-Flow erhöht.

Das Vorgehen in Bezug auf das hinterlegen von Fälligkeiten/Zahlungszielen funktioniert bei den Verbindlichkeiten analog.

Beispiel Eigenkapital/Bilanzgewinn:

Über den Punkt **Bilanzgewinn** in den Bilanzdetails können Sie Ihren Bilanzgewinn planerisch steuern. Sie haben die Möglichkeit eine Zahlung (Verringerung des Endbestandes) oder eine Umbuchung (Erhöhung des Endbestandes) vorzunehmen.

UNTERNEHMEN		WÄHRUNG												
Beispiel GmbH		Lokalwaehrung												
SZENARIO		VERSION												
Plan		Initiale Version												
Bilanzergebnis		Anfangsbestand	davon Aktiva*	davon Passiva*	Zugang GuV*	Zahlung	Umbuchung	Bestands-Veränderung	Endbestand					
2021	Januar	0,00	0,00	0,00	-3.750,00	0,00	0,00	-3.750,00	-3.750,00					
	Februar	-3.750,00	-3.750,00	0,00	0,00	0,00	0,00	-3.750,00	-7.500,00					
	März	-7.500,00	0,00	0,00	-3.750,00	0,00	0,00	-3.750,00	-11.250,00					
	April	-11.250,00	0,00	0,00	-3.750,00	0,00	0,00	-3.750,00	-15.000,00					
	Mai	-15.000,00	0,00	0,00	-3.750,00	0,00	0,00	-3.750,00	-18.750,00					
	Juni	-18.750,00	0,00	0,00	-4.750,00	0,00	0,00	-4.750,00	-23.500,00					
	Juli	-23.500,00	0,00	0,00	-3.750,00	0,00	0,00	-3.750,00	-27.250,00					
	August	-27.250,00	0,00	0,00	-3.750,00	0,00	0,00	-3.750,00	-31.000,00					
	September	-31.000,00	0,00	0,00	-4.750,00	0,00	0,00	-4.750,00	-35.750,00					
	Oktober	-35.750,00	0,00	0,00	-3.750,00	0,00	0,00	-3.750,00	-39.500,00					
	November	-39.500,00	0,00	0,00	-3.750,00	0,00	0,00	-3.750,00	-43.250,00					
	Dezember	-43.250,00	0,00	0,00	-6.111,11	0,00	10.000,00	3.888,89	-39.361,11					

Bilanzergebnis		Anfangsbestand	davon Aktiva*	davon Passiva*	Zugang GuV*	Zahlung	Umbuchung	Bestands-Veränderung	Endbestand
2021	Januar	0,00	0,00	0,00	-3.750,00	0,00	0,00	-3.750,00	-3.750,00
	Februar	-3.750,00	-3.750,00	0,00	0,00	0,00	0,00	-3.750,00	-7.500,00
	März	-7.500,00	0,00	0,00	-3.750,00	0,00	0,00	-3.750,00	-11.250,00
	April	-11.250,00	0,00	0,00	-3.750,00	0,00	0,00	-3.750,00	-15.000,00
	Mai	-15.000,00	0,00	0,00	-3.750,00	0,00	0,00	-3.750,00	-18.750,00
	Juni	-18.750,00	0,00	0,00	-4.750,00	0,00	0,00	-4.750,00	-23.500,00
	Juli	-23.500,00	0,00	0,00	-3.750,00	0,00	0,00	-3.750,00	-27.250,00
	August	-27.250,00	0,00	0,00	-3.750,00	0,00	0,00	-3.750,00	-31.000,00
	September	-31.000,00	0,00	0,00	-4.750,00	0,00	0,00	-4.750,00	-35.750,00
	Oktober	-35.750,00	0,00	0,00	-3.750,00	0,00	0,00	-3.750,00	-39.500,00
	November	-39.500,00	0,00	0,00	-3.750,00	0,00	0,00	-3.750,00	-43.250,00
	Dezember	-43.250,00	0,00	0,00	-6.111,11	10.000,00	0,00	-16.111,11	-59.361,11

Bei einer Umbuchung des Bilanzgewinns in das Eigenkapital, erfolgt der zweite Teile der direkt im Eigenkapital

Jahr	Monat	Anfangsbestand	Zugang GuV*	Aufbau	Abbau	Umbuchung	Bestands-Veränderung	Endbestand
2021	Januar	0,00	0,00	0,00	0,00	0,00	0,00	0,00
	Februar	0,00	0,00	0,00	0,00	0,00	0,00	0,00
	März	0,00	0,00	0,00	0,00	0,00	0,00	0,00
	April	0,00	0,00	0,00	0,00	0,00	0,00	0,00
	Mai	0,00	0,00	0,00	0,00	0,00	0,00	0,00
	Juni	0,00	0,00	0,00	0,00	0,00	0,00	0,00
	Juli	0,00	0,00	0,00	0,00	0,00	0,00	0,00
	August	0,00	0,00	0,00	0,00	0,00	0,00	0,00
	September	0,00	0,00	0,00	0,00	0,00	0,00	0,00
	Oktober	0,00	0,00	0,00	0,00	0,00	0,00	0,00
	November	0,00	0,00	0,00	0,00	0,00	0,00	0,00
	Dezember	0,00	0,00	0,00	0,00	10.000,00	10.000,00	10.000,00
2022	Januar	10.000,00	0,00	0,00	0,00	0,00	0,00	10.000,00
	Februar	10.000,00	0,00	0,00	0,00	0,00	0,00	10.000,00
	März	10.000,00	0,00	0,00	0,00	0,00	0,00	10.000,00
	April	10.000,00	0,00	0,00	0,00	0,00	0,00	10.000,00
	Mai	10.000,00	0,00	0,00	0,00	0,00	0,00	10.000,00
	Juni	10.000,00	0,00	0,00	0,00	0,00	0,00	10.000,00
	Juli	10.000,00	0,00	0,00	0,00	0,00	0,00	10.000,00
	August	10.000,00	0,00	0,00	0,00	0,00	0,00	10.000,00
	September	10.000,00	0,00	0,00	0,00	0,00	0,00	10.000,00
	Oktober	10.000,00	0,00	0,00	0,00	0,00	0,00	10.000,00
	November	10.000,00	0,00	0,00	0,00	0,00	0,00	10.000,00

Eine Korrektur des Bilanzgewinns führt auch immer zur analogen Erhöhung oder Verminderung des Bankkontos.

Im Bereich **Eigenkapital** können Sie planerisch den Aufbau und Abbau im Eigenkapital steuern. Die entsprechende Auswirkung einer Eigenkapitalerhöhung oder Verminderung sehen Sie auf dem entsprechenden Bankkonto.

Bankkonto und Eigenkapital VOR Aufbau:

STRUKTUR		WÄHRUNG												
Beispiel GmbH		Lokalwährung												
JAHR		VERSION												
2024		Initiale Version												
SZENARIO		ANFANGS- / ENDBESTAND												
Plan		Anfangsbestand												
Bilanz		2024	Jan	Feb	Mrz	Apr	Mai	Jun	Jul	Aug	Sep	Okt	Nov	Dez
3. Forderungen gegen Unternehmen, mit denen ein Beteiligungsverhältnis besteht		0,00	0,00	0,00	0,00	0,00	0,00	0,00	0,00	0,00	0,00	0,00	0,00	0,00
4. Sonstige Forderungen		-20.000.000,00	-20.000.000,00	-20.000.000,00	-20.000.000,00	-20.000.000,00	-20.000.000,00	-20.000.000,00	-20.000.000,00	-20.000.000,00	-20.000.000,00	-20.000.000,00	-20.000.000,00	-20.000.000,00
BP - Forderungen Vorsteuer		0,00	0,00	0,00	0,00	0,00	0,00	0,00	0,00	0,00	0,00	0,00	0,00	0,00
BP - Forderungen Zinsen		0,00	0,00	0,00	0,00	0,00	0,00	0,00	0,00	0,00	0,00	0,00	0,00	0,00
III. Wertpapiere		0,00	0,00	0,00	0,00	0,00	0,00	0,00	0,00	0,00	0,00	0,00	0,00	0,00
1. Anteile an verbundenen Unternehmen		0,00	0,00	0,00	0,00	0,00	0,00	0,00	0,00	0,00	0,00	0,00	0,00	0,00
2. eigene Anteile		0,00	0,00	0,00	0,00	0,00	0,00	0,00	0,00	0,00	0,00	0,00	0,00	0,00
3. sonstige Wertpapiere		0,00	0,00	0,00	0,00	0,00	0,00	0,00	0,00	0,00	0,00	0,00	0,00	0,00
Bankkonto aktiv		12.261.528,70	11.366.616,31	11.362.604,51	11.483.592,70	11.394.233,87	11.420.222,06	11.561.210,26	11.571.879,21	11.657.867,40	11.823.855,59	11.864.552,32	12.040.540,51	12.261.528,70
C. AKTIVE RECHNUNGSABGRENZUNGSPOSTEN		0,00	0,00	0,00	0,00	0,00	0,00	0,00	0,00	0,00	0,00	0,00	0,00	0,00
ARAP		0,00	0,00	0,00	0,00	0,00	0,00	0,00	0,00	0,00	0,00	0,00	0,00	0,00
Summe Passiva		0,00	0,00	0,00	0,00	0,00	0,00	0,00	0,00	0,00	0,00	0,00	0,00	0,00
A. EIGENKAPITAL		0,00	0,00	0,00	0,00	0,00	0,00	0,00	0,00	0,00	0,00	0,00	0,00	0,00
I. Gezeichnetes Kapital		-5.694.847,50	-5.694.847,50	-5.694.847,50	-5.694.847,50	-5.694.847,50	-5.694.847,50	-5.694.847,50	-5.694.847,50	-5.694.847,50	-5.694.847,50	-5.694.847,50	-5.694.847,50	-5.694.847,50
II. Kapitalrücklage		10.245.006,25	10.245.006,25	10.245.006,25	10.245.006,25	10.245.006,25	10.245.006,25	10.245.006,25	10.245.006,25	10.245.006,25	10.245.006,25	10.245.006,25	10.245.006,25	10.245.006,25

Aufbau Eigenkapital in den Bilanzdetails:

UNTERNEHMEN		WÄHRUNG											
Beispiel GmbH		Lokalwährung											
SZENARIO		VERSION											
Plan		Initiale Version											
		KONTO DES EIGENKAPITALS											
		I. Gezeichnetes Kapital											
Jahr	Monat	Anfangsbestand	Zugang GuV*	Aufbau	Abbau	Umbuchung	Bestands-Veränderung	Endbestand					
2023	Dezember	-5.944.847,50	0,00	0,00	-250.000,00	0,00	250.000,00	-5.694.847,50					
	Januar	-5.694.847,50	0,00	0,00	0,00	0,00	0,00	-5.694.847,50					
	Februar	-5.694.847,50	0,00	0,00	0,00	0,00	0,00	-5.694.847,50					
	März	-5.694.847,50	0,00	0,00	0,00	0,00	0,00	-5.694.847,50					
	April	-5.694.847,50	0,00	0,00	0,00	0,00	0,00	-5.694.847,50					
	Mai	-5.694.847,50	0,00	0,00	0,00	0,00	0,00	-5.694.847,50					
	Juni	-5.694.847,50	0,00	0,00	0,00	0,00	0,00	-5.694.847,50					
	Juli	-5.694.847,50	0,00	0,00	0,00	0,00	0,00	-5.694.847,50					
	August	-5.694.847,50	0,00	0,00	0,00	0,00	0,00	-5.694.847,50					
	September	-5.694.847,50	0,00	0,00	0,00	0,00	0,00	-5.694.847,50					
	Oktober	-5.694.847,50	0,00	0,00	0,00	0,00	0,00	-5.694.847,50					
	November	-5.694.847,50	0,00	0,00	0,00	0,00	0,00	-5.694.847,50					
Dezember	-5.694.847,50	0,00	5.694.847,50	0,00	0,00	5.694.847,50	0,00						

Eine eventuelle Umbuchung des Bilanzgewinns in das Eigenkapital, wird in den entsprechenden Monat bei „Umbuchung“ eingetragen.

Bankkonto und Eigenkapital NACH Aufbau:

STRUKTUR		WÄHRUNG												
Beispiel GmbH		Lokalwährung												
JAHR		VERSION												
2024		Initiale Version												
SZENARIO		ANFANGS- / ENDBESTAND												
Plan		Anfangsbestand												
Bilanz		2024	Jan	Feb	Mrz	Apr	Mai	Jun	Jul	Aug	Sep	Okt	Nov	Dez
3. Forderungen gegen Unternehmen, mit denen ein Beteiligungsverhältnis besteht		0,00	0,00	0,00	0,00	0,00	0,00	0,00	0,00	0,00	0,00	0,00	0,00	0,00
4. Sonstige Forderungen		-20.000.000,00	-20.000.000,00	-20.000.000,00	-20.000.000,00	-20.000.000,00	-20.000.000,00	-20.000.000,00	-20.000.000,00	-20.000.000,00	-20.000.000,00	-20.000.000,00	-20.000.000,00	-20.000.000,00
BP - Forderungen Vorsteuer		0,00	0,00	0,00	0,00	0,00	0,00	0,00	0,00	0,00	0,00	0,00	0,00	0,00
BP - Forderungen Zinsen		0,00	0,00	0,00	0,00	0,00	0,00	0,00	0,00	0,00	0,00	0,00	0,00	0,00
III. Wertpapiere		0,00	0,00	0,00	0,00	0,00	0,00	0,00	0,00	0,00	0,00	0,00	0,00	0,00
1. Anteile an verbundenen Unternehmen		0,00	0,00	0,00	0,00	0,00	0,00	0,00	0,00	0,00	0,00	0,00	0,00	0,00
2. eigene Anteile		0,00	0,00	0,00	0,00	0,00	0,00	0,00	0,00	0,00	0,00	0,00	0,00	0,00
3. sonstige Wertpapiere		0,00	0,00	0,00	0,00	0,00	0,00	0,00	0,00	0,00	0,00	0,00	0,00	0,00
Bankkonto aktiv		17.956.376,20	17.061.463,81	17.097.452,01	17.178.440,20	17.089.081,37	17.115.069,56	17.256.057,76	17.266.726,71	17.352.714,90	17.518.703,09	17.559.399,82	17.735.388,01	17.956.376,20
C. AKTIVE RECHNUNGSABGRENZUNGSPOSTEN		0,00	0,00	0,00	0,00	0,00	0,00	0,00	0,00	0,00	0,00	0,00	0,00	0,00
ARAP		0,00	0,00	0,00	0,00	0,00	0,00	0,00	0,00	0,00	0,00	0,00	0,00	0,00
Summe Passiva		0,00	0,00	0,00	0,00	0,00	0,00	0,00	0,00	0,00	0,00	0,00	0,00	0,00
A. EIGENKAPITAL		0,00	0,00	0,00	0,00	0,00	0,00	0,00	0,00	0,00	0,00	0,00	0,00	0,00
I. Gezeichnetes Kapital		0,00	0,00	0,00	0,00	0,00	0,00	0,00	0,00	0,00	0,00	0,00	0,00	0,00
II. Kapitalrücklage		10.245.006,25	10.245.006,25	10.245.006,25	10.245.006,25	10.245.006,25	10.245.006,25	10.245.006,25	10.245.006,25	10.245.006,25	10.245.006,25	10.245.006,25	10.245.006,25	10.245.006,25

Beispiel Unternehmenssteuer:

Möchten Sie automatisch Ihre Unternehmenssteuer planen, so ist dies in kontool pro im Bereich **Unternehmenssteuer** möglich.

Für eine automatische Ermittlung der Unternehmenssteuer, ist das hinterlegen der entsprechenden Steuersätze im System notwendig. Zum Hinterlegen der Steuersätze gelangen sie in den Bilanzdetails über die Einstellungen.

AKTIVA	BILANZ	PASSIVA
Anlagevermögen >	Bericht >	Eigenkapital >
Lager >		Ruecklagen >
Produktionslager >		Rückstellungen >
Forderungen >		Verbindlichkeiten >
Sonstiges Umlaufvermögen >		Darlehen >
ARAP >		PRAP >
	Bilanzergebnis >	
	Bankkonto >	
	Unternehmenssteuer >	
	Vorsteuer / Umsatzsteuer >	



UNTERNEHMEN
Beispiel GmbH ▼
 SZENARIO
Plan ▼
 VERSION
Initiale Version ▼



Jahr	Monat	Umsatzsteuer			Vorsteuer			Unternehmenssteuern		Bankkonto	
		Satz 1	Satz 2	Satz 3	Satz 1	Satz 2	Satz 3	Gewerbesatz	Körperschaftsatz	Sollzinssatz	Habenzinssatz
2021	Januar	0,00 %	0,00 %	0,00 %	0,00 %	0,00 %	0,00 %	0,00 %	0,00 %	0,00 %	0,00 %
	Februar	0,00 %	0,00 %	0,00 %	0,00 %	0,00 %	0,00 %	0,00 %	0,00 %	0,00 %	0,00 %
	März	0,00 %	0,00 %	0,00 %	0,00 %	0,00 %	0,00 %	0,00 %	0,00 %	0,00 %	0,00 %
	April	0,00 %	0,00 %	0,00 %	0,00 %	0,00 %	0,00 %	0,00 %	0,00 %	0,00 %	0,00 %
	Mai	0,00 %	0,00 %	0,00 %	0,00 %	0,00 %	0,00 %	0,00 %	0,00 %	0,00 %	0,00 %
	Juni	0,00 %	0,00 %	0,00 %	0,00 %	0,00 %	0,00 %	0,00 %	0,00 %	0,00 %	0,00 %
	Juli	0,00 %	0,00 %	0,00 %	0,00 %	0,00 %	0,00 %	0,00 %	0,00 %	0,00 %	0,00 %
	August	0,00 %	0,00 %	0,00 %	0,00 %	0,00 %	0,00 %	0,00 %	0,00 %	0,00 %	0,00 %
	September	0,00 %	0,00 %	0,00 %	0,00 %	0,00 %	0,00 %	0,00 %	0,00 %	0,00 %	0,00 %
	Oktober	0,00 %	0,00 %	0,00 %	0,00 %	0,00 %	0,00 %	0,00 %	0,00 %	0,00 %	0,00 %
	November	0,00 %	0,00 %	0,00 %	0,00 %	0,00 %	0,00 %	0,00 %	0,00 %	0,00 %	0,00 %
	Dezember	0,00 %	0,00 %	0,00 %	0,00 %	0,00 %	0,00 %	0,00 %	0,00 %	0,00 %	0,00 %
2022	Januar	19,00 %	0,00 %	0,00 %	19,00 %	0,00 %	0,00 %	17,50 %	15,00 %	3,50 %	0,50 %
	Februar	19,00 %	0,00 %	0,00 %	19,00 %	0,00 %	0,00 %	17,50 %	15,00 %	3,50 %	0,50 %
	März	19,00 %	0,00 %	0,00 %	19,00 %	0,00 %	0,00 %	17,50 %	15,00 %	3,50 %	0,50 %
	April	19,00 %	0,00 %	0,00 %	19,00 %	0,00 %	0,00 %	17,50 %	15,00 %	3,50 %	0,50 %
	Mai	19,00 %	0,00 %	0,00 %	19,00 %	0,00 %	0,00 %	17,50 %	15,00 %	3,50 %	0,50 %
	Juni	19,00 %	0,00 %	0,00 %	19,00 %	0,00 %	0,00 %	17,50 %	15,00 %	3,50 %	0,50 %
	Juli	19,00 %	0,00 %	0,00 %	19,00 %	0,00 %	0,00 %	17,50 %	15,00 %	3,50 %	0,50 %
	August	19,00 %	0,00 %	0,00 %	19,00 %	0,00 %	0,00 %	17,50 %	15,00 %	3,50 %	0,50 %
	September	19,00 %	0,00 %	0,00 %	19,00 %	0,00 %	0,00 %	17,50 %	15,00 %	3,50 %	0,50 %
	Oktober	19,00 %	0,00 %	0,00 %	19,00 %	0,00 %	0,00 %	17,50 %	15,00 %	3,50 %	0,50 %
	November	19,00 %	0,00 %	0,00 %	19,00 %	0,00 %	0,00 %	17,50 %	15,00 %	3,50 %	0,50 %
	Dezember	19,00 %	0,00 %	0,00 %	19,00 %	0,00 %	0,00 %	17,50 %	15,00 %	3,50 %	0,50 %

Nach dem einpflegen entsprechender Steuersätze, erfolgen direkt Steuerberechnungen im Bereich Unternehmenssteuer in den Bilanzdetails auf Basis des Ergebnis vor Steuern, die sich als Steuern vom Einkommen und Ertrag entsprechend kumulieren.

Gewerbesteuer	Ergebnis vor Steuern	Hinzurechnungen	Kürzungen	Steuerbasis 1	Steuersatz 1	Steueraufwand 1	Korrektur abs	STEUERSCHULD	
2021	Januar	-4.750,00	0,00	0,00	-4.750,00	0,00 %	0,00	0,00	
	Februar	-153.750,00	0,00	0,00	-153.750,00	0,00 %	0,00	0,00	
	März	-3.750,00	0,00	0,00	-3.750,00	0,00 %	0,00	0,00	
	April	-3.750,00	0,00	0,00	-3.750,00	0,00 %	0,00	0,00	
	Mai	-3.750,00	0,00	0,00	-3.750,00	0,00 %	0,00	0,00	
	Juni	-4.750,00	0,00	0,00	-4.750,00	0,00 %	0,00	0,00	
	Juli	-3.750,00	0,00	0,00	-3.750,00	0,00 %	0,00	0,00	
	August	-3.750,00	0,00	0,00	-3.750,00	0,00 %	0,00	0,00	
	September	-4.750,00	0,00	0,00	-4.750,00	0,00 %	0,00	0,00	
	Oktober	-3.750,00	0,00	0,00	-3.750,00	0,00 %	0,00	0,00	
	November	-3.750,00	0,00	0,00	-3.750,00	0,00 %	0,00	0,00	
	Dezember	-6.111,11	0,00	0,00	-6.111,11	0,00 %	0,00	0,00	
2022	Januar	156.480,30	0,00	0,00	156.480,30	17,50 %	27.384,05	0,00	27.384,05
	Februar	165.369,84	0,00	0,00	165.369,84	17,50 %	28.939,72	0,00	28.939,72
	März	132.390,68	0,00	0,00	132.390,68	17,50 %	23.168,37	0,00	23.168,37
	April	174.722,61	0,00	0,00	174.722,61	17,50 %	30.576,46	0,00	30.576,46
	Mai	120.162,57	0,00	0,00	120.162,57	17,50 %	21.028,45	0,00	21.028,45
	Juni	233.642,38	0,00	0,00	233.642,38	17,50 %	40.887,42	0,00	40.887,42
	Juli	395.403,11	0,00	0,00	395.403,11	17,50 %	69.195,54	0,00	69.195,54
	August	142.002,05	0,00	0,00	142.002,05	17,50 %	24.850,36	0,00	24.850,36
	September	1.237.418,21	0,00	0,00	1.237.418,21	17,50 %	216.548,19	0,00	216.548,19
	Oktober	162.152,92	0,00	0,00	162.152,92	17,50 %	28.376,76	0,00	28.376,76
	November	82.203,91	0,00	0,00	82.203,91	17,50 %	14.385,68	0,00	14.385,68
	Dezember	159.570,91	0,00	0,00	159.570,91	17,50 %	27.924,91	0,00	27.924,91

Über den Tab **Steuerrückstellung** erhalten sie den entsprechenden Aufbau der Steuerrückstellungen angezeigt. Darüber hinaus baut sich entsprechend die Bilanzposition Steuerrückstellungen auf. Über die Zahlung im Bereich Steuerrückstellung steuern sie den entsprechenden Zahlungszeitpunkt der Steuerzahlung.

UNTERNEHMEN		WÄHRUNG								
Beispiel GmbH		Lokalwährung								
SZENARIO		VERSION								
Plan		Initiale Version								
Jahr	Monat	Gewerbesteuer	Ertragssteuer	STEUERSCHULD GESAMT	Anfangsbestand	Zugang GuV	Zahlung	Umbuchung	Bestands- Veränderung	Endbestand
2021	Januar	0,00	0,00	0,00	0,00	0,00	0,00	0,00	0,00	0,00
	Februar	0,00	0,00	0,00	0,00	0,00	0,00	0,00	0,00	0,00
	März	0,00	0,00	0,00	0,00	0,00	0,00	0,00	0,00	0,00
	April	0,00	0,00	0,00	0,00	0,00	0,00	0,00	0,00	0,00
	Mai	0,00	0,00	0,00	0,00	0,00	0,00	0,00	0,00	0,00
	Juni	0,00	0,00	0,00	0,00	0,00	0,00	0,00	0,00	0,00
	Juli	0,00	0,00	0,00	0,00	0,00	0,00	0,00	0,00	0,00
	August	0,00	0,00	0,00	0,00	0,00	0,00	0,00	0,00	0,00
	September	0,00	0,00	0,00	0,00	0,00	0,00	0,00	0,00	0,00
	Oktober	0,00	0,00	0,00	0,00	0,00	0,00	0,00	0,00	0,00
	November	0,00	0,00	0,00	0,00	0,00	0,00	0,00	0,00	0,00
	Dezember	0,00	0,00	0,00	0,00	0,00	0,00	0,00	0,00	0,00
2022	Januar	27.384,05	19.364,44	46.748,49	0,00	46.748,49	0,00	0,00	46.748,49	46.748,49
	Februar	28.939,72	20.464,52	49.404,24	46.748,49	49.404,24	0,00	0,00	49.404,24	96.152,73
	März	23.168,37	16.383,35	39.551,72	96.152,73	39.551,72	0,00	0,00	39.551,72	135.704,44
	April	30.576,46	21.621,92	52.198,38	135.704,44	52.198,38	0,00	0,00	52.198,38	187.902,82
	Mai	21.028,45	14.870,12	35.898,57	187.902,82	35.898,57	0,00	0,00	35.898,57	223.801,39
	Juni	40.887,42	28.913,24	69.800,66	223.801,39	69.800,66	0,00	0,00	69.800,66	293.602,05
	Juli	69.195,54	48.931,14	118.126,68	293.602,05	118.126,68	0,00	0,00	118.126,68	411.728,73
	August	24.850,36	17.572,75	42.423,11	411.728,73	42.423,11	0,00	0,00	42.423,11	454.151,85
	September	216.548,19	153.130,50	369.678,69	454.151,85	369.678,69	0,00	0,00	369.678,69	823.830,54
	Oktober	28.376,76	20.066,42	48.443,19	823.830,54	48.443,19	0,00	0,00	48.443,19	872.273,72
	November	14.385,68	10.172,73	24.558,42	872.273,72	24.558,42	0,00	0,00	24.558,42	896.832,14
	Dezember	27.924,91	19.746,90	47.671,81	896.832,14	47.671,81	0,00	0,00	47.671,81	944.503,95

STRUKTUR		WÄHRUNG												
Beispiel GmbH		Lokalwährung												
JAHR		VERSION												
2022		Initiale Version												
SZENARIO		ANFANGS- / ENDBESTAND												
Plan		Anfangsbestand												
Bilanz		2022	Jan	Feb	März	Apr	Mai	Jun	Jul	Aug	Sep	Okt	Nov	Dez
BP - Forderungen Zinsen		0,00	0,00	0,00	0,00	0,00	0,00	0,00	0,00	0,00	0,00	0,00	0,00	0,00
- III. Wertpapiere		0,00	0,00	0,00	0,00	0,00	0,00	0,00	0,00	0,00	0,00	0,00	0,00	0,00
1. Anteile an verbundenen Unternehmen		0,00	0,00	0,00	0,00	0,00	0,00	0,00	0,00	0,00	0,00	0,00	0,00	0,00
2. eigene Anteile		0,00	0,00	0,00	0,00	0,00	0,00	0,00	0,00	0,00	0,00	0,00	0,00	0,00
3. sonstige Wertpapiere		0,00	0,00	0,00	0,00	0,00	0,00	0,00	0,00	0,00	0,00	0,00	0,00	0,00
Bankkonto aktiv		681.985,82	201.039,40	0,00	0,00	0,00	0,00	0,00	0,00	0,00	0,00	536.672,63	496.806,33	681.985,82
- C. AKTIVE RECHNUNGSABGRENZUNGSPOSTEN		0,00	0,00	0,00	0,00	0,00	0,00	0,00	0,00	0,00	0,00	0,00	0,00	0,00
ABAP		0,00	0,00	0,00	0,00	0,00	0,00	0,00	0,00	0,00	0,00	0,00	0,00	0,00
- Summe Passiva		7.855.168,32	4.709.300,76	5.094.568,85	5.696.946,51	6.309.034,54	6.291.994,46	6.274.247,05	6.354.328,40	6.871.620,58	6.941.680,93	7.610.811,49	7.773.464,41	7.855.168,32
- A. EIGENKAPITAL		2.974.242,45	869.276,00	979.007,81	1.094.973,41	1.187.662,37	1.310.186,60	1.394.450,60	1.558.292,32	1.835.568,76	1.935.147,70	2.802.887,22	2.916.596,96	2.974.242,45
I. Gezeichnetes Kapital		10.000,00	10.000,00	10.000,00	10.000,00	10.000,00	10.000,00	10.000,00	10.000,00	10.000,00	10.000,00	10.000,00	10.000,00	10.000,00
II. Kapitalrücklage		10.245.006,25	10.245.006,25	10.245.006,25	10.245.006,25	10.245.006,25	10.245.006,25	10.245.006,25	10.245.006,25	10.245.006,25	10.245.006,25	10.245.006,25	10.245.006,25	10.245.006,25
- III. Gewinnrücklagen		0,00	0,00	0,00	0,00	0,00	0,00	0,00	0,00	0,00	0,00	0,00	0,00	0,00
1. gesetzliche Rücklage		0,00	0,00	0,00	0,00	0,00	0,00	0,00	0,00	0,00	0,00	0,00	0,00	0,00
2. Rücklage für eigene Anteile		0,00	0,00	0,00	0,00	0,00	0,00	0,00	0,00	0,00	0,00	0,00	0,00	0,00
3. satzungsmäßige Rücklagen		0,00	0,00	0,00	0,00	0,00	0,00	0,00	0,00	0,00	0,00	0,00	0,00	0,00
4. andere Gewinnrücklagen		0,00	0,00	0,00	0,00	0,00	0,00	0,00	0,00	0,00	0,00	0,00	0,00	0,00
Bilanzergebnis		-7.280.763,80	-9.385.730,25	-9.275.998,44	-9.160.032,84	-9.057.343,88	-8.944.819,65	-8.860.555,65	-8.696.713,93	-8.419.437,49	-8.319.858,55	-7.452.119,03	-7.338.409,29	-7.280.763,80
B. SONDERPOSTEN MIT RÜCKLAGENKAPITAL		261.398,11	261.398,11	261.398,11	261.398,11	261.398,11	261.398,11	261.398,11	261.398,11	261.398,11	261.398,11	261.398,11	261.398,11	261.398,11
- C. RÜCKSTELLUNGEN		907.619,33	10.787,19	57.535,68	106.939,92	146.491,63	198.690,01	234.588,58	304.389,24	422.515,92	464.939,04	834.617,73	883.060,91	907.619,33
I. Rückstellungen f. Pensionen u.ä.		0,00	0,00	0,00	0,00	0,00	0,00	0,00	0,00	0,00	0,00	0,00	0,00	0,00
II. Steuerrückstellungen		0,00	0,00	0,00	0,00	0,00	0,00	0,00	0,00	0,00	0,00	0,00	0,00	0,00
III. Sonstige Rückstellungen		10.787,19	10.787,19	10.787,19	10.787,19	10.787,19	10.787,19	10.787,19	10.787,19	10.787,19	10.787,19	10.787,19	10.787,19	10.787,19
BP - Steuerrückstellungen		896.832,14	0,00	46.748,49	96.152,73	135.704,44	187.902,82	223.801,39	293.602,05	411.728,72	454.151,85	823.830,54	872.273,72	896.832,14
- D. VERBINDLICHKEITEN		3.711.908,43	3.567.839,46	3.796.627,25	4.233.635,07	4.713.482,42	4.521.715,74	4.383.809,75	4.230.248,73	4.352.137,80	4.280.196,09	3.711.908,43	3.712.408,43	3.711.908,43

kantiko GmbH
Am Kiebitzberg 15
14532 Kleinmachnow

Tel.: +49 (0) 30 83212 360
Fax: +49 (0) 30 80929 210
Email: kantoolpro@kantool.de

www.kantool.de
www.blog.kantool.de
www.kantiko.com

Beispiel Vorsteuer/Umsatzsteuer:

Falls sie in den Steuertabellen neben den Unternehmenssteuern auch ihre Umsatz- und Vorsteuersätze gepflegt haben, errechnet ihnen kontool pro automatisch die Umsatzsteuerzahllast.

Forderungen Vorsteuer							Verbindlichkeiten Umsatzsteuer						
	Anfangsbestand	Zugang GuV*	Fälligkeit*	Korrektur*	Zahlung*	Endbestand		Anfangsbestand	Zugang GuV*	Fälligkeit*	Korrektur*	Zahlung*	Endbestand
2022	Januar	0,00	0,00	0,00	0,00	0,00	2022	Januar	-11.025,75	0,00	0,00	0,00	-11.025,75
	Februar	0,00	0,00	0,00	0,00	0,00		Februar	-11.025,75	0,00	0,00	0,00	-11.025,75
	März	0,00	0,00	0,00	0,00	0,00		März	-11.025,75	0,00	0,00	0,00	-11.025,75
	April	0,00	0,00	0,00	0,00	0,00		April	-11.025,75	0,00	0,00	0,00	-11.025,75
	Mai	0,00	7.980,00	0,00	0,00	7.980,00		Mai	-11.025,75	0,00	0,00	0,00	-11.025,75
	Juni	0,00	7.030,00	0,00	0,00	7.030,00		Juni	-11.025,75	0,00	0,00	0,00	-11.025,75
	Juli	0,00	95.760,00	0,00	0,00	95.760,00		Juli	-11.025,75	0,00	0,00	0,00	-11.025,75
	August	0,00	8.930,00	0,00	0,00	8.930,00		August	-11.025,75	0,00	0,00	0,00	-11.025,75
	September	0,00	38.855,00	0,00	0,00	38.855,00		September	-11.025,75	0,00	0,00	0,00	-11.025,75
	Oktober	0,00	49.590,00	0,00	0,00	49.590,00		Oktober	-11.025,75	0,00	0,00	0,00	-11.025,75
	November	0,00	2.755,00	0,00	0,00	2.755,00		November	-11.025,75	0,00	0,00	0,00	-11.025,75
	Dezember	0,00	2.755,00	0,00	0,00	2.755,00		Dezember	-11.025,75	0,00	0,00	0,00	-11.025,75

Über das hinterlegen einer Fälligkeit, wird die Zahlung ausgelöst.

Forderungen Vorsteuer							Verbindlichkeiten Umsatzsteuer						
	Anfangsbestand	Zugang GuV*	Fälligkeit*	Korrektur*	Zahlung*	Endbestand		Anfangsbestand	Zugang GuV*	Fälligkeit*	Korrektur*	Zahlung*	Endbestand
2022	Januar	0,00	0,00	0,00	0,00	0,00	2022	Januar	-11.025,75	0,00	0,00	0,00	-11.025,75
	Februar	0,00	0,00	0,00	0,00	0,00		Februar	-11.025,75	0,00	0,00	0,00	-11.025,75
	März	0,00	0,00	0,00	0,00	0,00		März	-11.025,75	0,00	0,00	0,00	-11.025,75
	April	0,00	0,00	0,00	0,00	0,00		April	-11.025,75	0,00	0,00	0,00	-11.025,75
	Mai	0,00	7.980,00	1,00	0,00	7.980,00		Mai	-11.025,75	0,00	0,00	0,00	-11.025,75
	Juni	7.980,00	7.030,00	0,00	0,00	15.010,00		Juni	-11.025,75	0,00	0,00	0,00	-11.025,75
	Juli	0,00	95.760,00	0,00	0,00	95.760,00		Juli	-11.025,75	0,00	0,00	0,00	-11.025,75
	August	0,00	8.930,00	0,00	0,00	8.930,00		August	-11.025,75	0,00	0,00	0,00	-11.025,75
	September	0,00	38.855,00	0,00	0,00	38.855,00		September	-11.025,75	0,00	0,00	0,00	-11.025,75
	Oktober	0,00	49.590,00	0,00	0,00	49.590,00		Oktober	-11.025,75	0,00	0,00	0,00	-11.025,75
	November	0,00	2.755,00	0,00	0,00	2.755,00		November	-11.025,75	0,00	0,00	0,00	-11.025,75
	Dezember	0,00	2.755,00	0,00	0,00	2.755,00		Dezember	-11.025,75	0,00	0,00	0,00	-11.025,75

Der Tab **Vst_Ust_Herkunft** dient der Transparenz und zeigt Ihnen in welchen Bereichen die Vorsteuer und Umsatzsteuer angefallen sind.

Steuer Herkunft		Saldo	Bilanz				GuV	Bilanz				GuV
			Vorsteuer	Anlagevermögen	Lager	Forderungen	Aufwand	Umsatzsteuer	Verbindlichkeiten	Umsatz	Ertrag	
2022	Januar	0,00	0,00	0,00	0,00	0,00	0,00	0,00	0,00	0,00	0,00	
	Februar	0,00	0,00	0,00	0,00	0,00	0,00	0,00	0,00	0,00	0,00	
	März	0,00	0,00	0,00	0,00	0,00	0,00	0,00	0,00	0,00	0,00	
	April	0,00	0,00	0,00	0,00	0,00	0,00	0,00	0,00	0,00	0,00	
	Mai	7.980,00	7.980,00	7.980,00	0,00	0,00	0,00	0,00	0,00	0,00	0,00	
	Juni	7.030,00	7.030,00	7.030,00	0,00	0,00	0,00	0,00	0,00	0,00	0,00	
	Juli	95.760,00	95.760,00	95.760,00	0,00	0,00	0,00	0,00	0,00	0,00	0,00	
	August	8.930,00	8.930,00	8.930,00	0,00	0,00	0,00	0,00	0,00	0,00	0,00	
	September	38.855,00	38.855,00	38.855,00	0,00	0,00	0,00	0,00	0,00	0,00	0,00	
	Oktober	49.590,00	49.590,00	49.590,00	0,00	0,00	0,00	0,00	0,00	0,00	0,00	
	November	2.755,00	2.755,00	2.755,00	0,00	0,00	0,00	0,00	0,00	0,00	0,00	
	Dezember	2.755,00	2.755,00	2.755,00	0,00	0,00	0,00	0,00	0,00	0,00	0,00	

Bei allen anderen Planungsmöglichkeiten im Rahmen der Bilanzdetails, gehen sie analog zu den aufgeführten Beispielen vor.


2.2.3.3 Cash-Flow

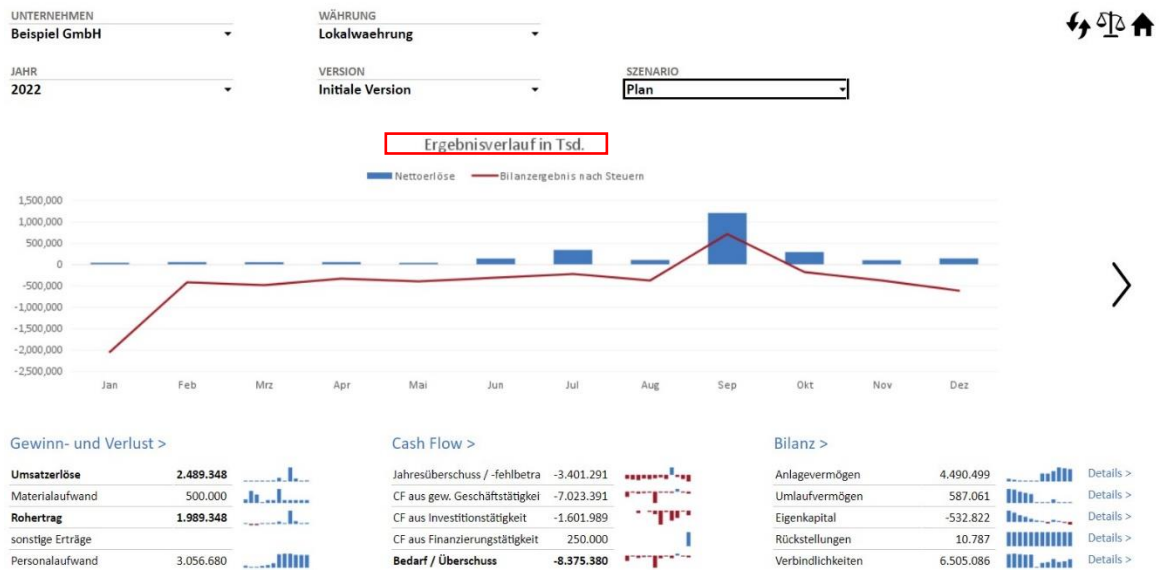
In kontool pro erhalten Sie im Rahmen Ihrer integrierten Finanzplanung eine **Kapitalflussrechnung (Cash-Flow)** der indirekten Methode nach DRS 21 Standard für sämtliche Szenarien und Zeitbereiche.

STRUKTUR		WÄHRUNG		KOMMENTAR											
Beispiel GmbH		Lokalwaehrung													
JAHR		VERSION													
2022		Initiale Version													
SZENARIO															
Plan															
Cash-Flow	2022	Jan	Feb	Mrz	Apr	Mai	Jun	Jul	Aug	Sep	Okt	Nov	Dez		
Jahresüberschuß / Jahresfehlbetrag	2.216.865,55	109.731,81	115.965,60	92.688,96	122.524,23	84.264,00	163.841,72	277.276,43	99.578,94	867.739,52	113.709,74	57.645,49	111.899,10		
Abschreibungen / Zuschreibungen	616.428,87	45.661,59	48.808,04	41.859,65	45.832,96	46.527,40	47.082,96	52.660,34	52.868,67	56.709,94	58.480,78	58.480,78	61.455,78		
Steuerrückstellungen	944.503,95	46.748,49	49.404,24	39.551,72	52.198,38	35.898,57	69.800,66	118.126,68	42.423,11	369.678,69	48.443,19	24.558,42	47.671,81		
Rücklagen	0,00	0,00	0,00	0,00	0,00	0,00	0,00	0,00	0,00	0,00	0,00	0,00	0,00		
Rückstellungen	0,00	0,00	0,00	0,00	0,00	0,00	0,00	0,00	0,00	0,00	0,00	0,00	0,00		
Saldo Cash Flow	3.777.798,38	202.141,88	214.177,88	174.100,33	220.555,57	166.689,97	280.725,34	448.063,45	194.870,73	1.294.128,16	220.633,70	140.684,69	221.026,68		
Lager	0,00	0,00	0,00	0,00	0,00	0,00	0,00	0,00	0,00	0,00	0,00	0,00	0,00		
Produktionslager	0,00	0,00	0,00	0,00	0,00	0,00	0,00	0,00	0,00	0,00	0,00	0,00	0,00		
Forderungen aus LuL	-2.090.115,36	-631.969,08	-649.612,28	-649.772,31	-23.726,06	25.382,65	-94.776,37	-62.644,46	-72.475,49	15.391,85	0,00	59.494,80	-5.408,62		
Sonstige Forderungen	0,00	0,00	0,00	0,00	0,00	0,00	0,00	0,00	0,00	0,00	0,00	0,00	0,00		
Forderungen Vorsteuer	0,00	0,00	0,00	0,00	0,00	-7.980,00	7.980,00	0,00	0,00	0,00	0,00	0,00	0,00		
Sonstiges Umlaufvermögen	0,00	0,00	0,00	0,00	0,00	0,00	0,00	0,00	0,00	0,00	0,00	0,00	0,00		
ARAP	0,00	0,00	0,00	0,00	0,00	0,00	0,00	0,00	0,00	0,00	0,00	0,00	0,00		
Verbindlichkeiten aus LuL	77.902,30	69.418,88	15.502,16	19.062,70	-25.950,53	-130,91	-500,00	500,00	-500,00	0,00	500,00	-500,00	500,00		
Sonstige Verbindlichkeiten	0,00	0,00	0,00	0,00	0,00	0,00	0,00	0,00	0,00	0,00	0,00	0,00	0,00		
Verbindlichkeiten Umsatzsteuer	0,00	0,00	0,00	0,00	0,00	0,00	0,00	0,00	0,00	0,00	0,00	0,00	0,00		
PRAP	0,00	0,00	0,00	0,00	0,00	0,00	0,00	0,00	0,00	0,00	0,00	0,00	0,00		
Saldo Working Capital	-2.012.213,06	-562.550,20	-634.110,12	-630.709,61	-49.676,59	17.271,74	-87.296,37	-62.144,46	-72.975,49	15.391,85	500,00	58.994,80	-4.908,62		
Cash Flow aus laufender Geschäftstätigkeit	1.765.585,32	-360.408,31	-419.932,24	-456.609,28	170.878,98	183.961,71	193.428,97	385.919,00	121.895,24	1.309.520,00	221.133,70	199.679,49	216.118,07		
Investitionen / De-Investitionen	-1.124.500,00	0,00	0,00	0,00	0,00	-42.000,00	-37.000,00	-504.000,00	-47.000,00	-204.500,00	-261.000,00	-14.500,00	-14.500,00		
Darlehen	55.555,56	100.000,00	0,00	-11.111,11	0,00	0,00	-11.111,11	0,00	0,00	-11.111,11	0,00	0,00	-11.111,11		
Cash Flow Investitionstätigkeit	-1.068.944,44	100.000,00	0,00	-11.111,11	0,00	-42.000,00	-48.111,11	-504.000,00	-47.000,00	-215.611,11	-261.000,00	-14.500,00	-25.611,11		
Eigenkapital	260.000,00	0,00	0,00	0,00	0,00	0,00	0,00	0,00	0,00	0,00	0,00	0,00	260.000,00		
Ergebnisverwendung	0,00	0,00	0,00	0,00	0,00	0,00	0,00	0,00	0,00	0,00	0,00	0,00	0,00		
Cash Flow Finanzierungstätigkeit	260.000,00	0,00	0,00	0,00	0,00	0,00	0,00	0,00	0,00	0,00	0,00	0,00	260.000,00		
Veränderung Cash Flow	956.640,88	-260.408,31	-419.932,24	-467.720,39	170.878,98	141.961,71	145.317,86	-118.081,00	74.895,24	1.093.908,89	-39.866,30	185.179,49	450.506,96		
Sollzinsen Bankkonto	-12.593,75	0,00	-786,71	-2.087,69	-2.533,41	-2.091,32	-1.683,97	-1.654,03	-1.726,77	-29,86	0,00	0,00	0,00		
Habenzinsen Bankkonto	868,24	29,51	0,00	0,00	0,00	0,00	0,00	0,00	0,00	0,00	215,26	245,53	377,94		
Bankkonto Endbestand	1.132.492,77	-59.368,92	-480.874,57	-952.770,34	-786.958,18	-649.179,10	-507.229,19	-628.618,26	-557.176,55	536.672,63	496.806,33	681.985,82	1.132.492,77		
Kontokorrent	200.000,00	200.000,00	200.000,00	200.000,00	200.000,00	200.000,00	200.000,00	200.000,00	200.000,00	200.000,00	200.000,00	200.000,00	200.000,00		
Verfügbare Mittel	1.332.492,77	140.631,08	-280.874,57	-752.770,34	-586.958,18	-449.179,10	-307.229,19	-428.618,26	-357.176,55	736.672,63	696.806,33	881.985,82	1.332.492,77		

2.2.4 Analytics

Der Bereich Analytics ermöglicht Ihnen unter den **Dashboards** Ihre wichtigsten KPI's als auch die Bilanz, GuV und den Cash-Flow grafisch darzustellen und auszuwerten.





Des Weiteren können Sie ein mobiles Reporting erstellen, welches für den Abruf auf mobilen Endgeräten, wie Smartphones oder Tablets in einem responsive Design für Sie entwickelt wurde .

2.2.5 Daten & Teilpläne

Der Bereich **Daten** ist in kontool pro zum einen für den IST-Daten-Import, als auch für das Kopieren von Daten innerhalb der Datenbank vorgesehen. In der Regel erfolgt der Import der IST-Daten über eine nächtlich automatische Steuerung via Schnittstelle. Ein manueller Import außerhalb dieser Zeitsteuerung, ist ebenfalls über die Funktion „Import starten“ möglich.

AUTOMATISCHER IST-DATEN IMPORT

1 → Der automatische Import ist aktiviert
 Daten werden auf das Szenario "Ist" importiert. Der Import startet nächtlich um 01:00 Uhr nachts.

VERSION: **Initiale Version**

MANUELLER IMPORT*

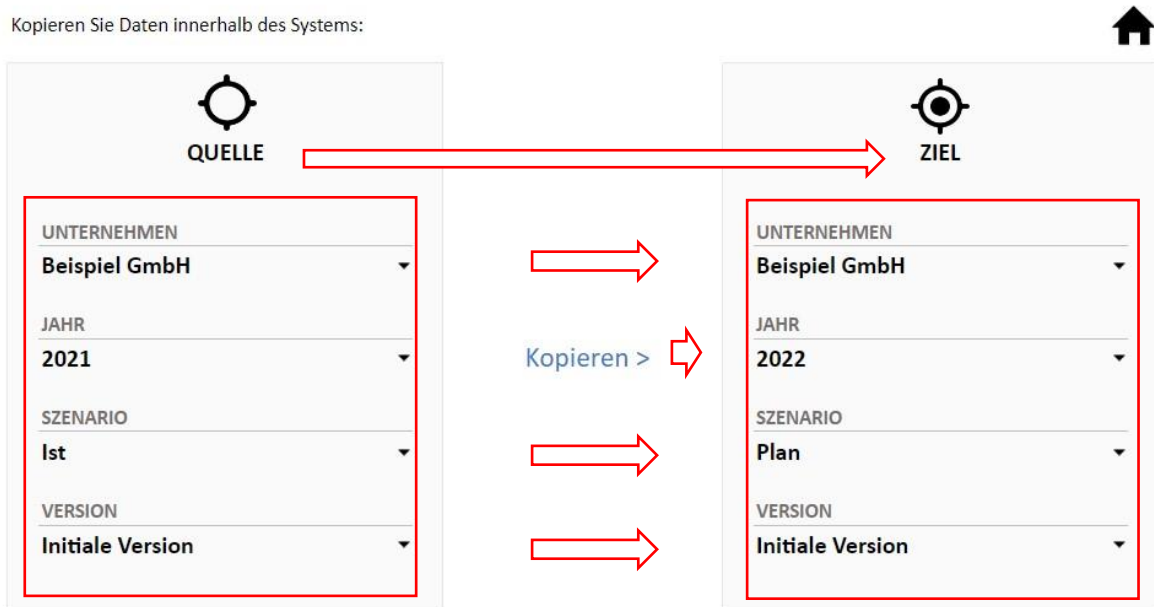
UNTERNEHMEN: **Beispiel GmbH** | JAHR: **Alle Jahre** | VERSION: **Initiale Version** | **Import starten >**

ÜBERSICHT

Status	Startzeit	Endzeit	Typ	Benutzer	Ausführungsparameter	Details
Erfolgreich	2022-08-03 14:30:12	2022-08-03 14:30:12	Manuell	Admin	pUnternehmen: Beispiel GmbH, pJahr: Alle Jahre, pVersion: Initiale Version, pSzenario: Ist	Ist Daten erfolgreich importiert.
Erfolgreich	2022-08-03 14:30:08	2022-08-03 14:30:08	Manuell	Admin	pUnternehmen: Beispiel GmbH, pJahr: Alle Jahre, pVersion: Initiale Version, pSzenario: Ist	Ist Daten erfolgreich importiert.
Erfolgreich	2022-08-03 14:30:04	2022-08-03 14:30:04	Manuell	Admin	pUnternehmen: Beispiel GmbH, pJahr: Alle Jahre, pVersion: Initiale Version, pSzenario: Ist	Ist Daten erfolgreich importiert.
Erfolgreich	2022-08-03 14:30:00	2022-08-03 14:30:00	Manuell	Admin	pUnternehmen: Beispiel GmbH, pJahr: Alle Jahre, pVersion: Initiale Version, pSzenario: Ist	Ist Daten erfolgreich importiert.
Erfolgreich	2022-08-03 10:37:24	2022-08-03 10:37:24	Manuell	Admin	pUnternehmen: Beispiel GmbH, pJahr: Alle Jahre, pVersion: Initiale Version, pSzenario: Ist	Ist Daten erfolgreich importiert.

Über den Bereich Datenmanagement können Sie Daten aus einem Quellszenario in ein Zielszenario kopieren. Dies ist z.B. dann sinnvoll, wenn Sie Ihre Planung auf Basis von IST-Daten aus dem Vorjahr aufsetzen möchten, ohne alle Zahlen nochmal manuell einpflegen zu müssen.

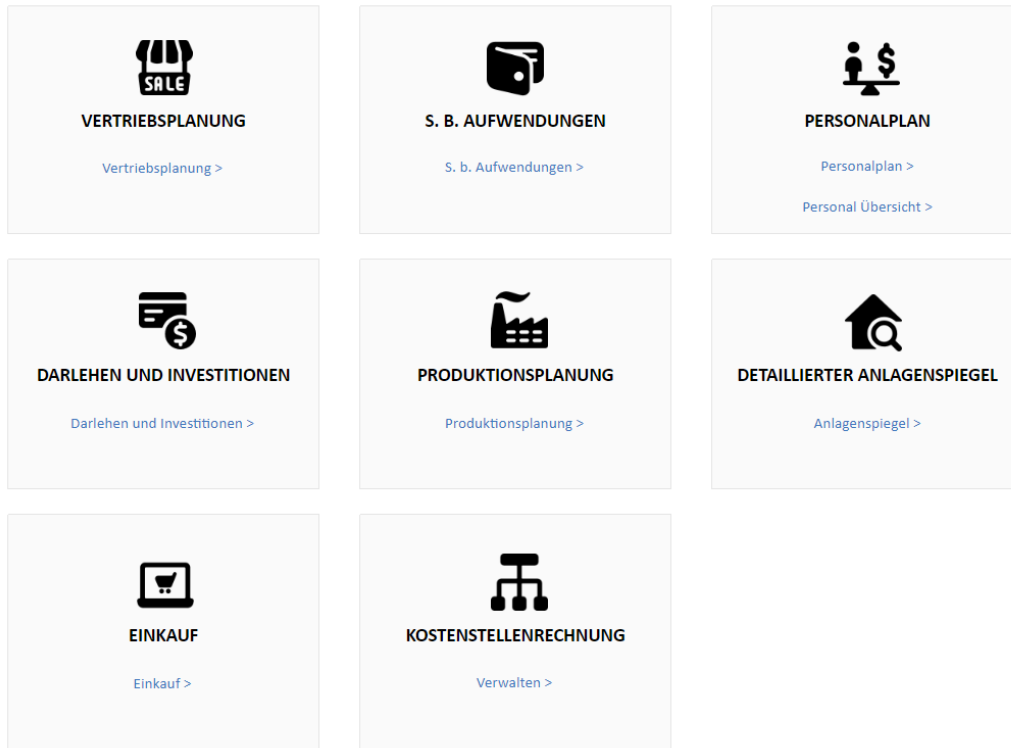
Kopieren Sie Daten innerhalb des Systems:



Über das Datenmanagement können auch Daten unternehmensübergreifend kopiert werden. Bitte beachten Sie stets, dass beim Kopieren von Daten ggf. bisher vorhandene Daten in einem Szenario überschrieben werden. Verwenden Sie das Datenmanagement daher immer mit größter Sorgfalt.

2.2.5.1 Details

Erstellen Sie über die Kachel **Details** detaillierte Teilpläne für Ihr Unternehmen und steuern Sie es so noch gezielter.



In der detaillierten Teilplanung haben Sie in kontool pro die Möglichkeit:


- Vertriebspläne
- Sonstige betriebliche Aufwendungen
- Personalpläne
- Darlehen und Investitionen
- Produktionsplanungen
- Anlagenspiegel
- Einkaufsplanung
- Kostenstellenrechnung

In kontool pro haben Sie die erweiterte Möglichkeit Teilpläne zu erstellen und entsprechend zu planen. Die einzelnen Teilpläne werden als Teil Ihrer integrierten Gesamtplanung durch entsprechende Verknüpfungen in GuV, Bilanz und Cash-Flow übernommen.

Es folgen einige Planungsbeispiele im Rahmen der **Teilpläne** in kontool pro.

Beispiel Vertriebsplanung:


In kontool pro steuern sie ihre Vertriebsplanung auf Produktebene und erhalten zusätzlich umfangreiche Analysemöglichkeiten.



VERTRIEBSPLANUNG


[Vertriebsplanung >](#)

[Deckungsbeitrag >](#)



ANALYTICS

[Regionen >](#)



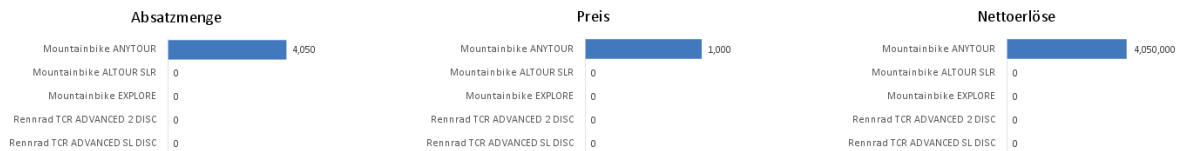
VERKNÜPFUNGEN

[GuV >](#)

Über die Kachel **Vertriebsplanung**, gelangen sie in eine entsprechende Vertriebsplanungssicht. In dieser können sie beispielsweise einzelne Produkte nach Vertriebsregionen detailliert planen. Die Errechnung der geplanten Nettoerlöse, ermittelt sich durch die Eingabe der Absatzmenge, multipliziert mit dem Verkaufspreis (Preis x Menge).

UNTERNEHMEN Beispiel GmbH	WÄHRUNG Lokalwährung												↺ ↻ ↷
JAHR 2023	VERSION Initiale Version												
SZENARIO Plan	REGION Deutschland												KENNZAHL Nettoerlöse

Produkt	Jan. - Dez.	Januar	Februar	März	April	Mai	Juni	Juli	August	September	Oktober	November	Dezember
- Alle Zwei-Räder	4.050.000,00	337.500,00	337.500,00	337.500,00	337.500,00	337.500,00	337.500,00	337.500,00	337.500,00	337.500,00	337.500,00	337.500,00	337.500,00
- Bikes	4.050.000,00	337.500,00	337.500,00	337.500,00	337.500,00	337.500,00	337.500,00	337.500,00	337.500,00	337.500,00	337.500,00	337.500,00	337.500,00
- Klassische Bikes	4.050.000,00	337.500,00	337.500,00	337.500,00	337.500,00	337.500,00	337.500,00	337.500,00	337.500,00	337.500,00	337.500,00	337.500,00	337.500,00
- Mountainbike ANYTOUR	4.050.000,00	337.500,00	337.500,00	337.500,00	337.500,00	337.500,00	337.500,00	337.500,00	337.500,00	337.500,00	337.500,00	337.500,00	337.500,00
- Mountainbike EXPLORE	0,00	0,00	0,00	0,00	0,00	0,00	0,00	0,00	0,00	0,00	0,00	0,00	0,00
- Mountainbike ALTOUR SLR	0,00	0,00	0,00	0,00	0,00	0,00	0,00	0,00	0,00	0,00	0,00	0,00	0,00
- Rennrad TCR ADVANCED SL DISC	0,00	0,00	0,00	0,00	0,00	0,00	0,00	0,00	0,00	0,00	0,00	0,00	0,00
- Rennrad TCR ADVANCED 2 DISC	0,00	0,00	0,00	0,00	0,00	0,00	0,00	0,00	0,00	0,00	0,00	0,00	0,00
- Rennrad TCR ADVANCED	0,00	0,00	0,00	0,00	0,00	0,00	0,00	0,00	0,00	0,00	0,00	0,00	0,00
- City-Bike ANYTOUR	0,00	0,00	0,00	0,00	0,00	0,00	0,00	0,00	0,00	0,00	0,00	0,00	0,00
- City-Bike EXPLORE	0,00	0,00	0,00	0,00	0,00	0,00	0,00	0,00	0,00	0,00	0,00	0,00	0,00
- City-Bike ALTOUR	0,00	0,00	0,00	0,00	0,00	0,00	0,00	0,00	0,00	0,00	0,00	0,00	0,00
- City-Bike ADVANCED	0,00	0,00	0,00	0,00	0,00	0,00	0,00	0,00	0,00	0,00	0,00	0,00	0,00
+ E-Bikes	0,00	0,00	0,00	0,00	0,00	0,00	0,00	0,00	0,00	0,00	0,00	0,00	0,00
- Kleinkrafträder	0,00	0,00	0,00	0,00	0,00	0,00	0,00	0,00	0,00	0,00	0,00	0,00	0,00
+ Mofas	0,00	0,00	0,00	0,00	0,00	0,00	0,00	0,00	0,00	0,00	0,00	0,00	0,00
+ Mopeds	0,00	0,00	0,00	0,00	0,00	0,00	0,00	0,00	0,00	0,00	0,00	0,00	0,00



Im unteren Bereich der Vertriebsplanungssicht erhalten sie direkt ein Balkendiagramm zur Visualisierung und Analyse. Über den Bereich **Deckungsbeitrag** werten sie direkt ihren erzielten Deckungsbeitrag einzelner Produkte oder Produktgruppen aus. Zur korrekten Ermittlung ihres Deckungsbeitrags, haben sie die Möglichkeit an dieser Stelle bestimmte prozentuale Kosten zu hinterlegen.

UNTERNEHMEN Beispiel GmbH	WÄHRUNG Lokalwährung												↺ ↻ ↷
JAHR 2023	VERSION Initiale Version												
SZENARIO Plan	REGION Deutschland												PRODUKT Alle Zwei-Räder

Kennzahl	Jan. - Dez.	Januar	Februar	März	April	Mai	Juni	Juli	August	September	Oktober	November	Dezember
Nettoerlöse	4.050.000,00	337.500,00	337.500,00	337.500,00	337.500,00	337.500,00	337.500,00	337.500,00	337.500,00	337.500,00	337.500,00	337.500,00	337.500,00
Sonst. variable Kosten %	10 %	10 %	10 %	10 %	10 %	10 %	10 %	10 %	10 %	10 %	10 %	10 %	10 %
Wareneinsatz / Material %	40 %	40 %	40 %	40 %	40 %	40 %	40 %	40 %	40 %	40 %	40 %	40 %	40 %
Vertriebsprovision %	5 %	5 %	5 %	5 %	5 %	5 %	5 %	5 %	5 %	5 %	5 %	5 %	5 %
Variable Kosten %	20 %	20 %	20 %	20 %	20 %	20 %	20 %	20 %	20 %	20 %	20 %	20 %	20 %
Rabatt %	0 %	0 %	0 %	0 %	0 %	0 %	0 %	0 %	0 %	0 %	0 %	0 %	0 %
Skonto %	0 %	0 %	0 %	0 %	0 %	0 %	0 %	0 %	0 %	0 %	0 %	0 %	0 %
Sonst. variable Kosten	405.000,00	33.750,00	33.750,00	33.750,00	33.750,00	33.750,00	33.750,00	33.750,00	33.750,00	33.750,00	33.750,00	33.750,00	33.750,00
Wareneinsatz / Material	1.620.000,00	135.000,00	135.000,00	135.000,00	135.000,00	135.000,00	135.000,00	135.000,00	135.000,00	135.000,00	135.000,00	135.000,00	135.000,00
Vertriebsprovision	202.500,00	16.875,00	16.875,00	16.875,00	16.875,00	16.875,00	16.875,00	16.875,00	16.875,00	16.875,00	16.875,00	16.875,00	16.875,00
Variable Kosten	810.000,00	67.500,00	67.500,00	67.500,00	67.500,00	67.500,00	67.500,00	67.500,00	67.500,00	67.500,00	67.500,00	67.500,00	67.500,00
Rabatt	0,00	0,00	0,00	0,00	0,00	0,00	0,00	0,00	0,00	0,00	0,00	0,00	0,00
Skonto	0,00	0,00	0,00	0,00	0,00	0,00	0,00	0,00	0,00	0,00	0,00	0,00	0,00
Var. Gesamtkosten	3.037.500,00	253.125,00	253.125,00	253.125,00	253.125,00	253.125,00	253.125,00	253.125,00	253.125,00	253.125,00	253.125,00	253.125,00	253.125,00
Nettoerlöse	4.050.000,00	337.500,00	337.500,00	337.500,00	337.500,00	337.500,00	337.500,00	337.500,00	337.500,00	337.500,00	337.500,00	337.500,00	337.500,00
Deckungsbeitrag	1.012.500,00	84.375,00	84.375,00	84.375,00	84.375,00	84.375,00	84.375,00	84.375,00	84.375,00	84.375,00	84.375,00	84.375,00	84.375,00

Die Kachel **Analytics** steigt noch tiefer in die Analyse ihrer Vertriebsplanung ein und bietet Selektionsmöglichkeiten der Nettoerlöse, Absatzmengen und Preise in den einzelnen Vertriebsregionen incl. grafischer Darstellung.

UNTERNEHMEN
Beispiel GmbH

JAHR
2023

SZENARIO
Plan

WÄHRUNG
Lokalwährung

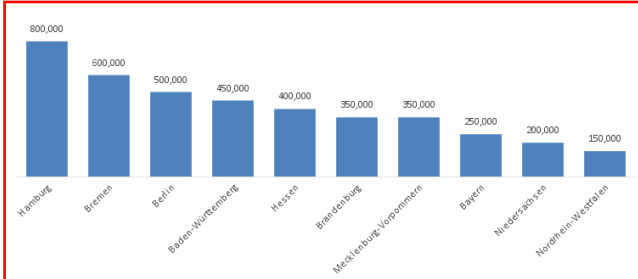
VERSION
Initiale Version

REGION
Deutschland

PRODUKT
Alle Zwei-Räder

KENNZAHL
Nettoerlöse

# Top 10 Regionen	Jan. - Dez.	Januar	Februar	März	April	Mai	Juni	Juli	August	September	Oktober	November	Dezember
1. Hamburg	800.000,00	66.666,67	66.666,67	66.666,67	66.666,67	66.666,67	66.666,67	66.666,67	66.666,67	66.666,67	66.666,67	66.666,67	66.666,67
2. Bremen	600.000,00	50.000,00	50.000,00	50.000,00	50.000,00	50.000,00	50.000,00	50.000,00	50.000,00	50.000,00	50.000,00	50.000,00	50.000,00
3. Berlin	500.000,00	41.666,67	41.666,67	41.666,67	41.666,67	41.666,67	41.666,67	41.666,67	41.666,67	41.666,67	41.666,67	41.666,67	41.666,67
4. Baden-Württemberg	450.000,00	37.500,00	37.500,00	37.500,00	37.500,00	37.500,00	37.500,00	37.500,00	37.500,00	37.500,00	37.500,00	37.500,00	37.500,00
5. Hessen	400.000,00	33.333,33	33.333,33	33.333,33	33.333,33	33.333,33	33.333,33	33.333,33	33.333,33	33.333,33	33.333,33	33.333,33	33.333,33
6. Brandenburg	350.000,00	29.166,67	29.166,67	29.166,67	29.166,67	29.166,67	29.166,67	29.166,67	29.166,67	29.166,67	29.166,67	29.166,67	29.166,67
7. Mecklenburg-Vorpommern	350.000,00	29.166,67	29.166,67	29.166,67	29.166,67	29.166,67	29.166,67	29.166,67	29.166,67	29.166,67	29.166,67	29.166,67	29.166,67
8. Bayern	250.000,00	20.833,33	20.833,33	20.833,33	20.833,33	20.833,33	20.833,33	20.833,33	20.833,33	20.833,33	20.833,33	20.833,33	20.833,33
9. Niedersachsen	200.000,00	16.666,67	16.666,67	16.666,67	16.666,67	16.666,67	16.666,67	16.666,67	16.666,67	16.666,67	16.666,67	16.666,67	16.666,67
10. Nordrhein-Westfalen	150.000,00	12.500,00	12.500,00	12.500,00	12.500,00	12.500,00	12.500,00	12.500,00	12.500,00	12.500,00	12.500,00	12.500,00	12.500,00



Um das ihre detaillierte Vertriebsplanung im Rahmen der gesamten integrierten Finanzplanung in kontool pro in die GuV übernommen wird, ist es notwendig dem System die Information bereitzustellen, welche GuV Positionen angesprochen werden und wohin der Wert fließen soll. Diese Einstellungen nehmen sie bei den Verknüpfungen vor.

GuV-Konto	Vertriebskosten	Vertriebsumsatz
20. Jahresüberschuss/Jahresfehlbetrag		
14. Ergebnis der gewöhnlichen Geschäftstätigkeit		
Rohrertrag		
1. Umsatzerlöse		
1.a) Erlöse 19 Proz. USt - Rennräder		
1.b) Erlöse 19 Proz. USt - E-Bikes		
1.c) Erlöse 19 Proz. USt - Mountainbikes		
1.d) Sonstige Erlöse		E-Bikes
1.e) sonstige betriebliche Erträge		Klassische Bikes
2. Erhöhung oder Verminderung des Bestands an fertigen und unfertigen Erzeugnissen		
3. andere aktivierte Eigenleistungen		
5. Materialaufwand	Vertriebsprovision	

Nachdem die Verknüpfungen zur GuV von ihnen getroffen wurden, fließen ihre geplanten Werte an die entsprechende Stelle in der Gewinn- und Verlustrechnung.

STRUKTUR	WÄHRUNG	UNTERNEHMEN IST KOSTENSTELLE
Beispiel GmbH	Lokalwährung	nein
JAHR	VERSION	KOMMENTAR
2023	Initiale Version	
SZENARIO	Planbeleg > Planbeleg Bedienungshinweis *	
Plan		

Gewinn- und Verlustrechnung	2022	Jan	Feb	Mrz	Apr	Mai	Jun	Jul	Aug	Sep	Okt	Nov	Dez
1.a) Erlöse 19 Proz. USt - Rennräder	2.093.889,72	174.490,81	174.490,81	174.490,81	174.490,81	174.490,81	174.490,81	174.490,81	174.490,81	174.490,81	174.490,81	174.490,81	174.490,81
1.b) Erlöse 19 Proz. USt - E-Bikes	0,00	0,00	0,00	0,00	0,00	0,00	0,00	0,00	0,00	0,00	0,00	0,00	0,00
1.c) Erlöse 19 Proz. USt - Mountainbikes	4.050.000,00	337.500,00	337.500,00	337.500,00	337.500,00	337.500,00	337.500,00	337.500,00	337.500,00	337.500,00	337.500,00	337.500,00	337.500,00
1.d) Sonstige Erlöse	372.578,24	93.144,56	0,00	0,00	93.144,56	0,00	0,00	93.144,56	0,00	0,00	93.144,56	0,00	0,00
1.e) sonstige betriebliche Erträge	14.903,13	1.241,93	1.241,93	1.241,93	1.241,93	1.241,93	1.241,93	1.241,93	1.241,93	1.241,93	1.241,93	1.241,93	1.241,93
Umsatzerlöse	14.903,13	709,67	10.645,09	354,84	354,84	354,84	354,84	354,84	354,84	354,84	354,84	354,84	354,84
neue	3.725,78	3.725,78	0,00	0,00	0,00	0,00	0,00	0,00	0,00	0,00	0,00	0,00	0,00
Stb-Tag 1	0,00	0,00	0,00	0,00	0,00	0,00	0,00	0,00	0,00	0,00	0,00	0,00	0,00
1. Umsatzerlöse	6.550.000,00	610.812,75	523.877,83	513.587,57	606.732,13	513.587,57	513.587,57	606.732,13	513.587,57	513.587,57	606.732,13	513.587,57	513.587,57

Beispiel Personalplan:

Ähnlich der Vertriebsplanung, besteht in kontool pro ebenfalls die Möglichkeit ihr Personal auf Mitarbeiterebene zu planen und als Personalaufwand die GuV einfließen zu lassen.

STRUKTUR	WÄHRUNG	Angestellte	Gesamt FTE	Gesamtkosten
Beispiel GmbH	Lokalwährung	2,00	4,25	135.500 €
JAHR	VERSION	Aushilfen		
2022	Initiale Version	1,00		
SZENARIO		Werkstudenten		
Plan		0,25		

#	Vorname	Nachname	Typ	Kennzahl	Gesamtkosten*														
					Jan. - Dez.	Jan.	Februar	März	April	Mai	Jun.	Juli	August	September	Oktober	November	Dezember		
001	Andreas	Mustermann	Angestellter	Alle Mitarbeiter	135.500	108.400	9.033	9.033	9.033	9.033	9.033	9.033	9.033	9.033	9.033	9.033	9.033	9.033	9.033
				Bruttolohn	62.500	50.000	4.167	4.167	4.167	4.167	4.167	4.167	4.167	4.167	4.167	4.167	4.167	4.167	4.167
				Beschäftigungsgrad	100%	100%	100%	100%	100%	100%	100%	100%	100%	100%	100%	100%	100%	100%	100%
002	Sarah	Muster	Angestellter	Alle Mitarbeiter	43.750	35.000	2.917	2.917	2.917	2.917	2.917	2.917	2.917	2.917	2.917	2.917	2.917	2.917	2.917
				Bruttolohn	18.750	15.000	1.250	1.250	1.250	1.250	1.250	1.250	1.250	1.250	1.250	1.250	1.250	1.250	1.250
				Beschäftigungsgrad	100%	100%	100%	100%	100%	100%	100%	100%	100%	100%	100%	100%	100%	100%	100%
003	Tim	Test	Azubi	Alle Mitarbeiter	18.750	15.000	1.250	1.250	1.250	1.250	1.250	1.250	1.250	1.250	1.250	1.250	1.250	1.250	1.250
				Bruttolohn	6.750	5.400	450	450	450	450	450	450	450	450	450	450	450	450	450
				Beschäftigungsgrad	100%	100%	100%	100%	100%	100%	100%	100%	100%	100%	100%	100%	100%	100%	100%
004	Susi	Sorglos	Aushilfe	Alle Mitarbeiter	6.750	5.400	450	450	450	450	450	450	450	450	450	450	450	450	450
				Bruttolohn	3.750	3.000	250	250	250	250	250	250	250	250	250	250	250	250	250
				Beschäftigungsgrad	25%	25%	25%	25%	25%	25%	25%	25%	25%	25%	25%	25%	25%	25%	25%
005	Bernd	Beispiel	Werkstudent	Alle Mitarbeiter	0	0	0	0	0	0	0	0	0	0	0	0	0	0	
				Bruttolohn	0	0	0	0	0	0	0	0	0	0	0	0	0	0	
				Beschäftigungsgrad	0%	0%	0%	0%	0%	0%	0%	0%	0%	0%	0%	0%	0%	0%	

Planen sie Löhne & Gehälter ihrer einzelnen Mitarbeiter mit Beschäftigungsgrad und erhalten sie eine automatisierte Berechnung des Personalaufwands incl. Lohnnebenkosten. Die Übersicht über ihre gesamten Lohnkosten im Unternehmen, erhalten sie im Bereich **Personal Übersicht**.

JAHR	WÄHRUNG
2022	Lokalwährung
SZENARIO	VERSION
Plan	Initiale Version
STRUKTUR	Aktualisieren >
Beispiel GmbH	

Kostenstellen	#	Vorname	Nachname	Lothart	Jan. - Dez.	Januar	Februar	März	April	Mai	Jun.	Juli	August	September	Oktober	November	Dezember
Beispiel GmbH	Alle Mitarbeiter	-	-	-	Gesamtkosten	135.500,00	11.291,67	11.291,67	11.291,67	11.291,67	11.291,67	11.291,67	11.291,67	11.291,67	11.291,67	11.291,67	11.291,67
					Bruttolohn	108.400,00	9.033,33	9.033,33	9.033,33	9.033,33	9.033,33	9.033,33	9.033,33	9.033,33	9.033,33	9.033,33	9.033,33
Beispiel GmbH	Alle Mitarbeiter				Gesamtkosten	135.500,00	11.291,67	11.291,67	11.291,67	11.291,67	11.291,67	11.291,67	11.291,67	11.291,67	11.291,67	11.291,67	11.291,67
Beispiel GmbH	Alle Mitarbeiter				Bruttolohn	108.400,00	9.033,33	9.033,33	9.033,33	9.033,33	9.033,33	9.033,33	9.033,33	9.033,33	9.033,33	9.033,33	9.033,33
Beispiel GmbH	001	Andreas	Mustermann		Gesamtkosten	62.500,00	5.208,33	5.208,33	5.208,33	5.208,33	5.208,33	5.208,33	5.208,33	5.208,33	5.208,33	5.208,33	5.208,33
Beispiel GmbH	001	Andreas	Mustermann		Bruttolohn	50.000,00	4.166,67	4.166,67	4.166,67	4.166,67	4.166,67	4.166,67	4.166,67	4.166,67	4.166,67	4.166,67	4.166,67
Beispiel GmbH	002	Sarah	Muster		Gesamtkosten	43.750,00	3.645,83	3.645,83	3.645,83	3.645,83	3.645,83	3.645,83	3.645,83	3.645,83	3.645,83	3.645,83	3.645,83
Beispiel GmbH	002	Sarah	Muster		Bruttolohn	35.000,00	2.916,67	2.916,67	2.916,67	2.916,67	2.916,67	2.916,67	2.916,67	2.916,67	2.916,67	2.916,67	2.916,67
Beispiel GmbH	003	Tim	Test		Gesamtkosten	18.750,00	1.562,50	1.562,50	1.562,50	1.562,50	1.562,50	1.562,50	1.562,50	1.562,50	1.562,50	1.562,50	
Beispiel GmbH	003	Tim	Test		Bruttolohn	15.000,00	1.250,00	1.250,00	1.250,00	1.250,00	1.250,00	1.250,00	1.250,00	1.250,00	1.250,00	1.250,00	
Beispiel GmbH	004	Susi	Sorglos		Gesamtkosten	6.750,00	562,50	562,50	562,50	562,50	562,50	562,50	562,50	562,50	562,50	562,50	
Beispiel GmbH	004	Susi	Sorglos		Bruttolohn	5.400,00	450,00	450,00	450,00	450,00	450,00	450,00	450,00	450,00	450,00		
Beispiel GmbH	005	Bernd	Beispiel		Gesamtkosten	3.750,00	312,50	312,50	312,50	312,50	312,50	312,50	312,50	312,50	312,50		
Beispiel GmbH	005	Bernd	Beispiel		Bruttolohn	3.000,00	250,00	250,00	250,00	250,00	250,00	250,00	250,00	250,00			

Zur automatischen Berechnung ihrer gesamten Lohnkosten und der abschließenden Übernahme der Werte in die GuV, hinterlegen sie bitte einen entsprechenden Faktor für die Lohnnebenkosten und treffen die korrekte Verknüpfung der Teilplanung auf das gewünschte GuV Konto. In die Einstellungen gelangen sie an der Stelle wo sie ihre Mitarbeiter hinterlegen. Im unteren Bereich beindet sich ein Tab mit den Einstellungen.

f	Vorname	Nachname	Typ	Kennzahl	Gesamtkosten*															
					Jan. - Dez.	Jan. - Dez.	Januar	Februar	März	April	Mai	Juni	Juli	August	September	Oktober	November	Dezember		
101	Andreas	Mustermann	Angestellter	Alle Mitarbeiter	135.500	108.400	9.033	9.033	9.033	9.033	9.033	9.033	9.033	9.033	9.033	9.033	9.033	9.033	9.033	9.033
				Bruttolohn	62.500	50.000	4.167	4.167	4.167	4.167	4.167	4.167	4.167	4.167	4.167	4.167	4.167	4.167	4.167	4.167
				Beschäftigungsgrad	100%	100%	100%	100%	100%	100%	100%	100%	100%	100%	100%	100%	100%	100%	100%	100%
102	Sarah	Muster	Angestellter		45.750	35.000	2.917	2.917	2.917	2.917	2.917	2.917	2.917	2.917	2.917	2.917	2.917	2.917	2.917	2.917
				Bruttolohn	18.750	15.000	1.250	1.250	1.250	1.250	1.250	1.250	1.250	1.250	1.250	1.250	1.250	1.250	1.250	1.250
				Beschäftigungsgrad	100%	100%	100%	100%	100%	100%	100%	100%	100%	100%	100%	100%	100%	100%	100%	100%
104	Susi	Songlos	Aushilfe		6.750	5.400	450	450	450	450	450	450	450	450	450	450	450	450	450	450
				Bruttolohn	3.750	3.000	250	250	250	250	250	250	250	250	250	250	250	250	250	250
				Beschäftigungsgrad	25%	25%	25%	25%	25%	25%	25%	25%	25%	25%	25%	25%	25%	25%	25%	25%
105	Bernd	Beispiel	Werkstudent		0	0	0	0	0	0	0	0	0	0	0	0	0	0	0	0
				Bruttolohn	0	0	0	0	0	0	0	0	0	0	0	0	0	0	0	0
				Beschäftigungsgrad	0%	0%	0%	0%	0%	0%	0%	0%	0%	0%	0%	0%	0%	0%	0%	0%



Einstellung	Wert
Nebenkostenfaktor*	1,25
Verknüpfung GuV Lohnkosten	6.a) Löhne und Gehälter
Verknüpfung GuV Lohnnebenkosten	6.b) Lohnnebenkosten

Sie finden die Personalkosten nun direkt in ihrer GuV auf den angegebenen Positionen

STRUKTUR	WÄHRUNG	UNTERNEHMEN IST KOSTENSTELLE											
kantiko GmbH	Lokalwährung												
JAHR	VERSION	KOMMENTAR											
2022	Initiale Version	Umsatzerlöse wurden im aktuellen Planjahr um 5% zum VJ erhöht											
SZENARIO	Planbeleg >	Planbeleg Bedienungshinweis *											
Plan													
Gewinn- und Verlustrechnung	2022	Jan	Feb	Mrz	Apr	Mai	Jun	Jul	Aug	Sep	Okt	Nov	Dez
1.a) Erlöse 19 Proz. USt - Rennräder	4.179.630,43	348.302,54	348.302,54	348.302,54	348.302,54	348.302,54	348.302,54	348.302,54	348.302,54	348.302,54	348.302,54	348.302,54	348.302,54
1.b) Erlöse 19 Proz. USt - E-Bikes	3.644.952,22	292.722,40	143.130,67	93.689,21	91.454,89	261.226,25	141.898,10	292.573,40	261.226,25	996.003,44	52.245,25	757.556,12	261.226,25
1.c) Erlöse 19 Proz. USt - Mountainbikes	12.538,89	964,53	964,53	1.929,06	964,53	964,53	964,53	964,53	964,53	964,53	964,53	964,53	964,53
1.d) Sonstige Erlöse	702.590,90	0,00	27.653,48	27.808,06	33.529,31	3.134,72	119.358,75	94.041,68	73.145,53	104.490,76	94.041,68	15.673,61	109.715,30
1.e) sonstige betriebliche Erträge	1.334.898,63	6.194,02	8.123,44	8.479,69	4.399,61	5.224,54	5.224,54	226.222,50	5.224,54	1.050.132,15	5.224,54	5.224,54	5.224,54
1.f) Irgendwas	125.388,91	13.252,49	10.194,22	10.194,22	10.194,22	10.194,22	10.194,22	10.194,22	10.194,22	10.194,22	10.194,22	10.194,22	10.194,22
1. Umsatzerlöse	10.000.000,00	661.435,98	538.368,87	490.402,78	488.845,10	629.046,80	625.942,67	972.298,87	699.055,61	2.510.087,64	510.972,76	1.137.515,56	735.627,37
2. Erhöhung oder Verminderung des Bestands an fertigen und unfertigen Erzeugnissen	0,00	0,00	0,00	0,00	0,00	0,00	0,00	0,00	0,00	0,00	0,00	0,00	0,00
3. andere aktivierte Eigenleistungen	0,00	0,00	0,00	0,00	0,00	0,00	0,00	0,00	0,00	0,00	0,00	0,00	0,00
5. Materialaufwand	500.000,00	31.478,56	95.429,61	68.932,82	4.694,86	27.087,21	27.087,21	109.859,69	27.087,21	27.087,21	27.087,21	27.087,21	27.087,21
Rohertrag	9.500.000,00	629.957,42	442.939,26	421.469,96	484.150,24	601.959,59	598.855,46	862.445,18	671.968,40	2.483.000,43	483.885,55	1.110.828,35	708.540,16
6.a) Löhne und Gehälter	108.400,00	9.033,33	9.033,33	9.033,33	9.033,33	9.033,33	9.033,33	9.033,33	9.033,33	9.033,33	9.033,33	9.033,33	9.033,33
6.b) Lohnnebenkosten	27.100,00	2.258,33	2.258,33	2.258,33	2.258,33	2.258,33	2.258,33	2.258,33	2.258,33	2.258,33	2.258,33	2.258,33	2.258,33
6.c) Personalaufwand (Import/manuell)	3.056.680,05	225.146,51	214.229,59	216.732,16	223.881,07	228.558,57	237.626,07	285.582,32	288.928,75	288.928,75	282.788,75	282.138,75	282.138,75


kantiko GmbH
Am Kiebitzberg 15
14532 Kleinmachnow

Tel.: +49 (0) 30 83212 360
Fax: +49 (0) 30 80929 210
Email: kantoolpro@kantool.de

www.kantool.de
www.blog.kantool.de
www.kantiko.com


Beispiel Darlehen und Investitionen:

Auch eine umfangreiche Planung ihrer Darlehen und Investitionen, können sie in kontool pro vornehmen. Den Bereich der **Kredit- und Investitionsplanung** erreichen sie über die entsprechende Kachel bei den Teilplänen. Im Anschluss können sie wählen, ob sie eine Darlehens- oder Investitionsplanung vornehmen möchten.




DARLEHEN

[Darlehen planen >](#)



INVESTITIONEN

[Investitionen planen >](#)



Verknüpfungen

[GuV >](#)

[Anlagevermögen >](#)

Darlehen:

Zum planen eines neuen Darlehens, klicken sie auf die Kachel **Darlehen**. Im Anschluss öffnet sich der Bereich der Darlehensplanung, in dem sie nun das neue Darlehen incl. relevanter Parameter hinterlegen.

UNTERNEHMEN
Beispiel GmbH

SZENARIO
Plan

WÄHRUNG
Lokalwährung

VERSION
Initiale Version

DARLEHEN
D1 - Darlehen 1

[Anlegen / Parameter >](#)

Bezeichnung	Darlehensstyp	Tilgungssternus	Beginn Jahr	Beginn Monat	Darlehens- Betrag	Bereitstellungs- zinsen Monat	Tilgungsfreie Anlaufmonate	Effektivzins p.a.	Anfänglicher Tilgungssatz p.a.	GuV Konto	Bilanz Konto		
Darlehen 1	Tilgungsdarlehen	vierteljährlich	2021	06	400.000	0,00 %	3	1,00 %	11,11 %	15.a) aus Kred.it. Verbindlich			
Neu berechnen >													
Jahr	Monat	Auszahlung	Abgerufener Betrag	Offener Betrag	Bereitstellungs- zinsen %	Bereitstellungs- zinsen	Tilgung %	Tilgung	Zinsen %	Zinsen	Sondertilgung	Rate	Restschuld
2021	Januar	0,00	0,00	0,00	0,00 %	0,00	0,00 %	0,00	0,00 %	0,00	0,00	0,00	0,00
	Februar	0,00	0,00	0,00	0,00 %	0,00	0,00 %	0,00	0,00 %	0,00	0,00	0,00	0,00
	März	0,00	0,00	0,00	0,00 %	0,00	0,00 %	0,00	0,00 %	0,00	0,00	0,00	0,00
	April	0,00	0,00	0,00	0,00 %	0,00	0,00 %	0,00	0,00 %	0,00	0,00	0,00	0,00
	Mai	0,00	0,00	0,00	0,00 %	0,00	0,00 %	0,00	0,00 %	0,00	0,00	0,00	0,00
	Juni	400.000,00	400.000,00	0,00	0,00 %	0,00	0,00 %	0,00	0,25 %	1.000,00	0,00	1.000,00	400.000,00
	Juli	0,00	400.000,00	0,00	0,00 %	0,00	0,00 %	0,00	0,00 %	0,00	0,00	0,00	400.000,00
	August	0,00	400.000,00	0,00	0,00 %	0,00	0,00 %	0,00	0,00 %	0,00	0,00	0,00	400.000,00
	September	0,00	400.000,00	0,00	0,00 %	0,00	2,78 %	11.111,11	0,25 %	1.000,00	0,00	12.111,11	388.888,89
	Oktober	0,00	400.000,00	0,00	0,00 %	0,00	0,00 %	0,00	0,00 %	0,00	0,00	0,00	388.888,89
	November	0,00	400.000,00	0,00	0,00 %	0,00	0,00 %	0,00	0,00 %	0,00	0,00	0,00	388.888,89
	2022	Januar	0,00	400.000,00	0,00	0,00 %	0,00	2,78 %	11.111,11	0,25 %	972,22	427,90	12.510,83
Februar	0,00	400.000,00	0,00	0,00 %	0,00	0,00 %	0,00	0,00 %	0,00	0,00	0,00	377.350,48	
März	0,00	400.000,00	0,00	0,00 %	0,00	2,78 %	11.111,11	0,25 %	943,38	0,00	12.054,49	366.239,37	
April	0,00	400.000,00	0,00	0,00 %	0,00	0,00 %	0,00	0,00 %	0,00	0,00	0,00	366.239,37	
Mai	0,00	400.000,00	0,00	0,00 %	0,00	0,00 %	0,00	0,00 %	0,00	0,00	0,00	366.239,37	
Juni	0,00	400.000,00	0,00	0,00 %	0,00	2,78 %	11.111,11	0,25 %	915,60	0,00	12.026,71	355.128,26	
Juli	0,00	400.000,00	0,00	0,00 %	0,00	0,00 %	0,00	0,00 %	0,00	0,00	0,00	355.128,26	
August	0,00	400.000,00	0,00	0,00 %	0,00	0,00 %	0,00	0,00 %	0,00	0,00	0,00	355.128,26	
September	0,00	400.000,00	0,00	0,00 %	0,00	2,78 %	11.111,11	0,25 %	887,82	0,00	11.998,93	344.017,15	
Oktober	0,00	400.000,00	0,00	0,00 %	0,00	0,00 %	0,00	0,00 %	0,00	0,00	0,00	344.017,15	
November	0,00	400.000,00	0,00	0,00 %	0,00	0,00 %	0,00	0,00 %	0,00	0,00	0,00	344.017,15	

kantiko GmbH
Am Kiebitzberg 15
14532 Kleinmachnow

Tel.: +49 (0) 30 83212 360
Fax: +49 (0) 30 80929 210
Email: kontoolpro@kontool.de

www.kontool.de
www.blog.kontool.de
www.kantiko.com

Klicken sie zuerst auf den Punkt Anlegen/Parameter im oberen, rechten Bildschirmrand. Anschließend öffnet sich die Eingabemaske zur Anlage des neuen Darlehens.

UNTERNEHMEN: **Beispiel GmbH** WÄHRUNG: **Lokalwährung**
 SZENARIO: **Plan** VERSION: **Initiale Version**
Tilgungsplan >

Bezeichnung	Darlehensstyp	Tilgungstermin	Beginn Jahr	Beginn Monat	Darlehensbetrag	Bereitstellungs- zinsen Monat	Tilgungsfreie Anlaufmonate	Effektivzins p.a.	Anfänglicher Tilgungssatz p.a.	GuV Konto	Bilanz Konto
*Darlehensbezeichnung	*Darlehensstandardtyp	*Darlehensstilgung	*Darlehensjahr	*Darlehensmonat	*Darlehensbetrag	*Darlehenszinsen	*Darlehensanlauf	*Darlehenszins	*Darlehenssatz		

Darlehen anlegen >

Bezeichnung	Darlehensstyp	Tilgungstermin	Beginn Jahr	Beginn Monat	Darlehensbetrag	Bereitstellungs- zinsen Monat	Tilgungsfreie Anlaufmonate	Effektivzins p.a.	Anfänglicher Tilgungssatz p.a.	Laufzeit in Jahren	GuV Konto	Bilanz Konto
Darlehen 1	Tilgungsdarlehen	vierteljährlich	2021	06	400.000	0,00 %	3	1,00 %	11,11 %		- 13 a) aus Kreditplan II, Verbindlichkeiten	

Im Anschluss legen sie das neuen Darlehen incl. aller geforderten Parameter und der GuV/Bilanzzuordnung an. Klicken sie anschließend auf „Darlehen anlegen“. Im Anschluss können sie zum Tilgungsplan zurückkehren und das neu angelegte Darlehen auswählen. Sie bekommen nun Aufschluss über die Berechnung.

Durch die getroffenen Zuordnungen zur Bilanz und zur GuV, fließen die Planwerte aus dem Darlehen direkt in ihre integrierte Finanzplanung mit ein.

Investition:

Zum Anlegen von Investitionen, gelangen sie über die Kachel **Investitionen**. Im Folgenden bekommen sie eine Übersicht incl. Selektionsmöglichkeit ihrer bereits vorhandenen Investitionen in kontool pro. Im unteren Bereich haben sie zwei weitere Tabs um neue Investitionen anzulegen (Zuordnung Investitionen) und die entsprechenden GuV-/Bilanzzuordnungen zu treffen.

UNTERNEHMEN
Beispiel GmbH

WÄHRUNG
Lokalwährung

INVESTITION
Invest-001

VERSION
Initiale Version

SZENARIO
Plan

Speichern > Bedienungshinweis * >

Jahr	Monat	Anfangsbestand	Nutzungsdauer	Investitionen	Abschreibung	Korrektur	Bestands-Veränderung*	Endbestand
2021	Januar	0,00	0	0,00	0,00	0,00	0,00	0,00
	Februar	0,00	0	0,00	0,00	0,00	0,00	0,00
	März	0,00	0	0,00	0,00	0,00	0,00	0,00
	April	0,00	0	0,00	0,00	0,00	0,00	0,00
	Mai	0,00	0	0,00	0,00	0,00	0,00	0,00
	Juni	0,00	0	0,00	0,00	0,00	0,00	0,00
	Juli	0,00	0	0,00	0,00	0,00	0,00	0,00
	August	0,00	0	0,00	0,00	0,00	0,00	0,00
	September	0,00	0	0,00	0,00	0,00	0,00	0,00
	Oktober	0,00	0	0,00	0,00	0,00	0,00	0,00
	November	0,00	0	0,00	0,00	0,00	0,00	0,00
	Dezember	0,00	0	0,00	0,00	0,00	0,00	0,00
2022	Januar	0,00	0	0,00	0,00	0,00	0,00	0,00
	Februar	0,00	0	0,00	0,00	0,00	0,00	0,00
	März	0,00	0	0,00	0,00	0,00	0,00	0,00
	April	0,00	0	0,00	0,00	0,00	0,00	0,00
	Mai	0,00	0	0,00	0,00	0,00	0,00	0,00
	Juni	0,00	60	20.000,00	333,33	0,00	19.666,67	19.666,67
	Juli	19.666,67	59	0,00	333,33	0,00	-333,33	19.333,33
	August	19.333,33	58	0,00	333,33	0,00	-333,33	19.000,00
	September	19.000,00	57	0,00	333,33	0,00	-333,33	18.666,67
	Oktober	18.666,67	56	0,00	333,33	0,00	-333,33	18.333,33
	November	18.333,33	55	0,00	333,33	0,00	-333,33	18.000,00
	Dezember	18.000,00	54	0,00	333,33	0,00	-333,33	17.666,67
2023	Januar	17.666,67	53	0,00	333,33	0,00	-333,33	17.333,33
	Februar	17.333,33	52	0,00	333,33	0,00	-333,33	17.000,00
	März	17.000,00	51	0,00	333,33	0,00	-333,33	16.666,67
	April	16.666,67	50	0,00	333,33	0,00	-333,33	16.333,33

Investitionen Zuordnung Investitionen Zuordnung GuV-Konto

Sie haben in kontool pro bis zu 100 Investitionen zur Verfügung und vordefiniert. Über den Tab Zuordnung Investitionen können sie die Investition benennen und die notwendigen GuV-/Bilanzzuordnungen treffen, die für den Wertefluss in ihrer integrierte Finanzplanung notwendig sind.



Einstellungen Investitionen	Bezeichnung der Investition *	Verknüpfung Abschreibungskonto GuV *	Verknüpfung Anlagenkonto Bilanz *
- Alle Investitionen			
Neue Investition für Produktionsmaschine 1	Neue Investition für Produktionsmaschine 1	7.b1) aus Investition	2. technische Anlagen und Maschinen
Invest-002	Invest-002	7.b1) aus Investition	2. technische Anlagen und Maschinen
Invest-003	Invest-003	7.b1) aus Investition	2. technische Anlagen und Maschinen
Invest-004	Invest-004	7.b1) aus Investition	2. technische Anlagen und Maschinen
Invest-005	Invest-005	7.b1) aus Investition	2. technische Anlagen und Maschinen

Denken sie nach dem Umbenennen immer daran, die Sicht über den Button „neu berechnen“ zu aktualisieren, damit der neue Name übernommen wird. Anschließend können sie zu den Investitionen zurückkehren und ihre Investition entsprechend planen.


UNTERNEHMEN
Beispiel GmbH

WÄHRUNG
Lokalwaehrung

INVESTITION
Neue Investition für Produktionsmaschine 1

VERSION
Initiale Version

SZENARIO
Plan

 Speichern >

Bedienungshinweis * >

Jahr	Monat	Anfangsbestand	Nutzungsdauer	Investitionen	Abschreibung	Korrektur	Bestands-Veränderung*	Endbestand
2021	Januar	0,00	0	0,00	0,00	0,00	0,00	0,00
	Februar	0,00	0	0,00	0,00	0,00	0,00	0,00
	März	0,00	0	0,00	0,00	0,00	0,00	0,00
	April	0,00	0	0,00	0,00	0,00	0,00	0,00
	Mai	0,00	0	0,00	0,00	0,00	0,00	0,00
	Juni	0,00	0	0,00	0,00	0,00	0,00	0,00
	Juli	0,00	0	0,00	0,00	0,00	0,00	0,00
	August	0,00	0	0,00	0,00	0,00	0,00	0,00
	September	0,00	0	0,00	0,00	0,00	0,00	0,00
	Oktober	0,00	0	0,00	0,00	0,00	0,00	0,00
	November	0,00	0	0,00	0,00	0,00	0,00	0,00
	Dezember	0,00	0	0,00	0,00	0,00	0,00	0,00
2022	Januar	0,00	0	0,00	0,00	0,00	0,00	0,00
	Februar	0,00	0	0,00	0,00	0,00	0,00	0,00
	März	0,00	0	0,00	0,00	0,00	0,00	0,00
	April	0,00	0	0,00	0,00	0,00	0,00	0,00
	Mai	0,00	0	0,00	0,00	0,00	0,00	0,00
	Juni	0,00	60	20.000,00	333,33	0,00	19.666,67	19.666,67
	Juli	19.666,67	59	0,00	333,33	0,00	-333,33	19.333,33
	August	19.333,33	58	0,00	333,33	0,00	-333,33	19.000,00
	September	19.000,00	57	0,00	333,33	0,00	-333,33	18.666,67
	Oktober	18.666,67	56	0,00	333,33	0,00	-333,33	18.333,33
	November	18.333,33	55	0,00	333,33	0,00	-333,33	18.000,00
	Dezember	18.000,00	54	0,00	333,33	0,00	-333,33	17.666,67

Denken sie stets daran, die Investition nach Eingabe der Werte zu speichern. Nach Planung der Investition, werden die Werte in ihre integrierte Finanzplanung übernommen und weiterverarbeitet.

Beispiel Kostenstellenrechnung:

Mit dem **Kostenstellenbericht**, den sie in kontool pro ebenfalls bei den Teilplänen finden, erhalten sie eine umfangreiche Übersicht ihrer hinterlegten Kostenstellen. So haben sie die Möglichkeit all ihrer Kostenstellen komfortabel zu vergleichen.

JAHRE	WÄHRUNG	KST 1 - KST 9										
2022	Lokalwährung	Beispiel GmbH	Beispiel GmbH	Beispiel GmbH	Beispiel GmbH	Beispiel GmbH	Beispiel GmbH	Beispiel GmbH	Beispiel GmbH	Beispiel GmbH		
SCENARIO	VERSION											
Plan	Initiale Version											
Plausibilisierung: GbV - Kostenstellen	Abweichung (A-B)	Unternehmen (A) Beispiel GmbH	Summe KST (B) Beispiel GmbH									
1.a) Erlöse 19 Proz. USt - Rennräder	0,00	226,42	226,42	226,42	226,42	226,42	226,42	226,42	226,42	226,42		
1.b) Erlöse 19 Proz. USt - E-Bikes	0,00	348.830,97	348.830,97	348.830,97	348.830,97	348.830,97	348.830,97	348.830,97	348.830,97	348.830,97		
1.c) Erlöse 19 Proz. USt - Mountainbikes	0,00	2.433.000,00	2.433.000,00	2.433.000,00	2.433.000,00	2.433.000,00	2.433.000,00	2.433.000,00	2.433.000,00	2.433.000,00		
1.d) sonstige Erlöse	0,00	672.395,24	672.395,24	672.395,24	672.395,24	672.395,24	672.395,24	672.395,24	672.395,24	672.395,24		
1.e) sonstige betriebliche Erträge	0,00	1.277.527,91	1.277.527,91	1.277.527,91	1.277.527,91	1.277.527,91	1.277.527,91	1.277.527,91	1.277.527,91	1.277.527,91		
1. Umsatzerlöse	0,00	4.731.980,54	4.731.980,54	4.731.980,54	4.731.980,54	4.731.980,54	4.731.980,54	4.731.980,54	4.731.980,54	4.731.980,54		
2. Erhöhung oder Verminderung des Bestands an fertig	0,00	0,00	0,00	0,00	0,00	0,00	0,00	0,00	0,00	0,00		
3. andere aktivierte Eigenleistungen	0,00	0,00	0,00	0,00	0,00	0,00	0,00	0,00	0,00	0,00		
5. Materialaufwand	0,00	500.000,00	500.000,00	500.000,00	500.000,00	500.000,00	500.000,00	500.000,00	500.000,00	500.000,00		
Robortrag	0,00	4.231.980,54	4.231.980,54	4.231.980,54	4.231.980,54	4.231.980,54	4.231.980,54	4.231.980,54	4.231.980,54	4.231.980,54		
6.a) Löhne und Gehälter	0,00	108.400,00	108.400,00	108.400,00	108.400,00	108.400,00	108.400,00	108.400,00	108.400,00	108.400,00		
6.b) Lohnnebenkosten	0,00	27.100,00	27.100,00	27.100,00	27.100,00	27.100,00	27.100,00	27.100,00	27.100,00	27.100,00		
6.c) Personalaufwand (Import/manuell)	0,00	3.056.680,05	3.056.680,05	3.056.680,05	3.056.680,05	3.056.680,05	3.056.680,05	3.056.680,05	3.056.680,05	3.056.680,05		
6. Personalaufwand	0,00	3.192.180,05	3.192.180,05	3.192.180,05	3.192.180,05	3.192.180,05	3.192.180,05	3.192.180,05	3.192.180,05	3.192.180,05		
7.a1) aus Investibn	0,00	0,00	0,00	0,00	0,00	0,00	0,00	0,00	0,00	0,00		
7.a2) aus Bestand	0,00	23.518,59	23.518,59	23.518,59	23.518,59	23.518,59	23.518,59	23.518,59	23.518,59	23.518,59		
7.a) auf immaterielle Vermögensgegenstände des Anl	0,00	23.518,59	23.518,59	23.518,59	23.518,59	23.518,59	23.518,59	23.518,59	23.518,59	23.518,59		
7.b1) aus Investibn	0,00	83.061,31	83.061,31	83.061,31	83.061,31	83.061,31	83.061,31	83.061,31	83.061,31	83.061,31		
7.b2) aus Bestand	0,00	493.051,05	493.051,05	493.051,05	493.051,05	493.051,05	493.051,05	493.051,05	493.051,05	493.051,05		
7.b) auf Sachanlagevermögen	0,00	576.112,36	576.112,36	576.112,36	576.112,36	576.112,36	576.112,36	576.112,36	576.112,36	576.112,36		
7.c1) aus Investibn	0,00	0,00	0,00	0,00	0,00	0,00	0,00	0,00	0,00	0,00		
7.c2) aus Bestand	0,00	15.589,59	15.589,59	15.589,59	15.589,59	15.589,59	15.589,59	15.589,59	15.589,59	15.589,59		
7.c) auf Gebäude	0,00	15.589,59	15.589,59	15.589,59	15.589,59	15.589,59	15.589,59	15.589,59	15.589,59	15.589,59		
7.d) sonstige Abschreibungen	0,00	0,00	0,00	0,00	0,00	0,00	0,00	0,00	0,00	0,00		
7. Abschreibungen	0,00	615.220,54	615.220,54	615.220,54	615.220,54	615.220,54	615.220,54	615.220,54	615.220,54	615.220,54		
8.a1) Mieten & Nebenkosten	0,00	389.502,00	389.502,00	389.502,00	389.502,00	389.502,00	389.502,00	389.502,00	389.502,00	389.502,00		
8.a2) Gas, Strom, Energiekosten	0,00	113.127,95	113.127,95	113.127,95	113.127,95	113.127,95	113.127,95	113.127,95	113.127,95	113.127,95		
8.a3) Sonstige Raumkosten	0,00	22.993,37	22.993,37	22.993,37	22.993,37	22.993,37	22.993,37	22.993,37	22.993,37	22.993,37		
8.a) Raumkosten	0,00	525.623,32	525.623,32	525.623,32	525.623,32	525.623,32	525.623,32	525.623,32	525.623,32	525.623,32		

Die Planung weiterer Teilpläne, nehmen sie analog zu den gerade genannten Beispielen vor.

2.2.5.2 Workflow

Über den **Workflow** in kontool sind Sie zukünftig in der Lage den Status einzelner Planungsschritte abzubilden. So behalten Sie stets im Blick, welche Bereich bereits von welchem Mitarbeiter geplant wurden und ob der Planvorgang bereits abgeschlossen ist. Zusätzlich können Sie einsehen, wann letzte Änderungen vorgenommen wurden.

Unternehmen	Status	Verantwortlicher	Letzte Änderung	Letzte Änderung durch
Heimdall	Offen		06.04.2022 15:03 Uhr	Admin
Beispiel GmbH			Uhr	
Alle Kostenstellen	Offen		06.04.2022 15:03 Uhr	Admin
Kostenstelle 01	Offen		06.04.2022 15:03 Uhr	Admin
Kostenstelle 02	Offen		06.04.2022 15:03 Uhr	Admin
Kostenstelle 03	Offen		06.04.2022 15:03 Uhr	Admin
Kostenstelle 04	Offen		06.04.2022 15:03 Uhr	Admin
Kostenstelle 05	Offen		06.04.2022 15:03 Uhr	Admin
Kostenstelle 06	Offen		06.04.2022 15:03 Uhr	Admin



Unternehmenseinstellungen

Über die **Unternehmenseinstellungen** gelangen Sie in die Strukturverwaltung Ihrer Unternehmen in kontool pro. Hier ist es möglich Unternehmen und Kostenstellen hinzuzufügen, zu löschen oder umzubenennen. Des Weiteren wird in diesem Dialog definiert, ob es sich bei einem Element um eine Kostenstelle handelt und welche Kostenstellen-, Mandanten- und Beraternummern hinterlegt werden müssen.

Das Vorgehen im Bereich der Strukturverwaltung Unternehmen ist vergleichbar mit den GuV/Bilanz Einstellungen.

Unternehmen hinzufügen zu Unternehmen löschen*

Anzahl neuer Elemente Element löschen >

Elemente hinzufügen >  

Übersicht Unternehmen	Bezeichnung*	Kostenstelle	Kostenstellenkennung* Beraternummer*	Mandantennummer*
Heimdall	Heimdall			
Beispiel GmbH	Beispiel GmbH		55555	33332
Alle Kostenstellen	Alle Kostenstellen			
Kostenstelle 01	Kostenstelle 01	ja	01 55555	33332
Kostenstelle 02	Kostenstelle 02	ja	02 55555	33332
Kostenstelle 03	Kostenstelle 03	ja	03 55555	33332
Kostenstelle 04	Kostenstelle 04	ja	04 55555	33332
Kostenstelle 05	Kostenstelle 05	ja	05 55555	33332
Kostenstelle 06	Kostenstelle 06	ja	06 55555	33332
Tochtergesellschaft 2	Tochtergesellschaft 2		55555	33333
Tochtergesellschaft 3	Tochtergesellschaft 3		55555	33334
Testmandant	Testmandant			
KST 1	KST 1	ja		
KST 2	KST 2	ja		
kst 3	kst 3	ja		
4	4			
Neues Element Testmandant 5	Neues Element Testmandant 5			
6	6			
7	7			
Neues Element Testmandant 8	Neues Element Testmandant 8			

Steuertabellen

Über die Kachel **Steuertabellen** gelangen Sie erneut in eine Sicht, in der Sie Ihre Umsatz- sowie Vorsteuersätze, als auch Gewerbe- und Körperschaftssteuersätze und Zinssätze für Bankkonten hinterlegen können.

3. Support

Über die Kachel **Support** erreichen Sie unser Support- Team und können darüber hinaus die kontool pro Dokumentation herunterladen.

Für weitere Fragen zu kontool pro und dem vorliegenden Handbuch, sprechen Sie uns gerne an. Unsere Kontaktdaten finden sie in der Fußnote.